

ਮੈਕੌਂਬ ਕਾਉਂਟੀ
ਐਮਰਜੈਂ-
ਸੀ ਤਿਆਰੀ
ਗਾਈਡ



ਵਰਕਬੁੱਕ ਅਤੇ ਨਿਰਦੇਸ਼

ਐਮਰਜੈਂਸੀ ਮੈਨੇਜਮੈਂਟ ਅਤੇ ਸੰਪਰਕ • (586) 469-5270 • mcoem.macombgov.org



ਸਮੱਗਰੀ ਸਾਰਣੀ

ਮੈਕੋਬ ਕਾਉਂਟੀ ਪ੍ਰਬੰਧਕ ਤੋਂ ਸੰਦੇਸ਼	4
ਐਮਰਜੈਂਸੀ ਮੈਨੇਜਮੈਂਟ ਦੀ ਜਾਣ ਪਹਿਚਾਣ	5
ਪਰਿਵਾਰਕ ਤਿਆਰੀ ਲਈ ਪ੍ਰਸ਼ਨਾਵਲੀ	7
ਘਰੇਲੂ ਖਤਰਿਆਂ ਦੀ ਭਾਲ.....	8
ਤਿਆਰ ਹੋਣ ਲਈ ਤੁਸੀਂ ਕੀ ਕਰ ਸਕਦੇ ਹੋ.....	11
ਐਮਰਜੈਂਸੀ ਸਪਲਾਈ ਕਿੱਟ ਤਿਆਰ ਕਰਨੀ	13
ਤੁਹਾਡੇ ਘਰ ਲਈ ਨਿਕਾਸੀ ਕਿੱਟ	14
ਤੁਹਾਡੇ ਵਾਹਨ ਲਈ ਸੰਕਟ ਕਿੱਟ	15
ਐਮਰਜੈਂਸੀ ਸੰਪਰਕ ਯੋਜਨਾ	16
ਐਮਰਜੈਂਸੀ ਫੋਨ ਸੰਪਰਕਾਂ	17
ਐਮਰਜੈਂਸੀ ਫੋਨ ਨੰਬਰਾਂ	18
ਦਾਈ ਦੀ ਜਾਣਕਾਰੀ	19
ਬਾਹਰੀ ਚੇਤਾਵਨੀਆਂ ਦੇ ਪ੍ਰਬੰਧ	21
ਨਿਕਾਸੀ ਅਤੇ ਜਗ੍ਹਾ-ਵਿੱਚ-ਪਨਾਹ	23
ਜਦੋਂ ਐਮਰਜੈਂਸੀ ਸਾਹਮਣੇ ਹੋਵੇ.....	25
ਤਿਆਰ ਰਹੋ! ਹੜ੍ਹ	27
ਸੰਕਟ/ਐਮਰਜੈਂਸੀ ਤੋਂ ਰਿਕਵਰ ਕਰਨਾ	28
ਆਤੰਕਵਾਦ	31
ਆਤੰਕਵਾਦ ਦੇ 8 ਚਿੰਨ੍ਹ.....	32
ਆਤੰਕੀ ਹਮਲੇ ਲਈ ਤਿਆਰ ਹੋਣਾ	33
ਗਤੀਸ਼ੀਲ ਹਮਲਾਵਰ.....	35
9-9-1 ਨੂੰ ਕਾਲ ਕਰਨਾ	37



ਕਾਉਂਟੀ ਪ੍ਰਬੰਧਕ ਤੋਂ ਸੰਦੇਸ਼



ਮੈਂਨੂੰ ਇਹ ਕਮਿਊਨਿਟੀ ਤਿਆਰੀ ਵਰਕਬੁੱਕ ਪੇਸ਼ ਕਰਨ ਵਿੱਚ ਖੁਸ਼ੀ ਹੋ ਰਹੀ ਹੈ ਤਾਂ ਕਿ ਉਹਨਾਂ ਦੀ ਸਹਾਇਤਾ ਕੀਤੀ ਜਾਵੇ ਜੋ ਮੈਕੋਬ ਕਾਉਂਟੀ ਵਿੱਚ ਰਹਿੰਦੇ ਅਤੇ ਕੰਮ ਕਰਦੇ ਹਨ ਤਾਂ ਕਿ ਕੁਦਰਤੀ ਅਤੇ ਮਨੁੱਖੀ-ਬਣਾਏ ਸੰਕਟਾਂ ਲਈ ਤਿਆਰੀ ਕੀਤੀ ਜਾਵੇ। ਯੋਜਨਾ ਦਾ ਹੋਣਾ ਜਦੋਂ ਐਮਰਜੈਂਸੀ ਸਾਹਮਣੇ ਆਵੇ ਪ੍ਰਭਾਵਿਤ ਲੋਕਾਂ ਨੂੰ ਸੁਰੱਖਿਅਤ ਅਤੇ ਪ੍ਰਭਾਵੀ ਤਰੀਕੇ ਨਾਲ ਪ੍ਰਤੀਕਿਰਿਆ ਕਰਨ ਦੇ ਯੋਗ ਕਰਦੀ ਹੈ। ਐਮਰਜੈਂਸੀ ਤੋਂ ਪਹਿਲਾਂ ਯੋਜਨਾ ਮਜ਼ਬੂਤ ਕਮਿਊਨਿਟੀ ਤਿਆਰ ਕਰਦੀ ਹੈ ਅਤੇ ਸਾਡੇ ਸਮਰਪਿਤ ਐਮਰਜੈਂਸੀ ਸੇਵਾ ਕਰਮਚਾਰੀ ਨੂੰ ਆਪਣੀਆਂ ਡਿਊਟੀਆਂ ਕਰਨ ਦੇ ਯੋਗ ਕਰਦਾ ਹੈ ਇਹ ਜਾਣਦੇ ਹੋਏ ਕਿ ਉਹ ਕਮਿਊਨਿਟੀਆਂ ਜਿਹਨਾਂ ਦੀ ਉਹ ਸੇਵਾ ਕਰ ਰਹੇ ਹਨ ਸਹਾਇਤਾ ਲਈ ਤਿਆਰ ਹਨ।

ਕਿਰਪਾ ਇਹਨਾਂ ਨਿਰਦੇਸ਼ਾਂ ਨੂੰ ਆਪਣੇ ਪਰਿਵਾਰ, ਦੋਸਤਾਂ, ਅਤੇ ਸਾਥੀਆਂ ਵਿੱਚ ਵਿਚਾਰ ਕਰਨ ਲਈ ਕੁੱਝ ਮਿੰਟ ਲਗਾਓ; ਤਿਆਰੀ ਦੀ ਛੋਟੀ ਮਾਤਰਾ ਤੁਹਾਨੂੰ ਐਮਰਜੈਂਸੀ ਵਿੱਚ ਸੁਰੱਖਿਅਤ ਰਹਿਣ ਵਿੱਚ ਮਦਦ ਕਰ ਸਕਦੀ ਹੈ। ਮੈਂ ਉਮੀਦ ਕਰਦਾ ਹਾਂ ਕਿ ਇਹ ਉਪਲਬਧ ਗਾਈਡ ਤੁਰੰਤ ਰੈਫਰੈਂਸ ਟੂਲ ਵਜੋਂ ਸਾਬਿਤ ਹੋਵੇਗਾ ਅਤੇ ਲੱਭੇ ਗਏ ਕਈ ਸੁਝਾਵਾਂ ਨੂੰ ਤੁਹਾਡੇ ਘਰ ਜਾਂ ਕਾਰਜ ਸਥਾਨ ਵਿੱਚ ਚੰਗੀ ਵਰਤੋਂ ਵਿੱਚ ਲਗਾਵੇਗਾ। ਜੇਕਰ ਤੁਹਾਨੂੰ ਐਮਰਜੈਂਸੀ ਯੋਜਨਾ ਪ੍ਰਤੀ ਕੋਈ ਵਾਧੂ ਜਾਣਕਾਰੀ ਚਾਹੀਦੀ ਹੈ, ਕਿਰਪਾ ਮੈਕੋਬ ਕਾਉਂਟੀ ਐਮਰਜੈਂਸੀ ਮੈਨੇਜਮੈਂਟ ਅਤੇ ਸੰਪਰਕ ਨੂੰ (586) 469-5270 ਜਾਂ mcoem@macombgov.org 'ਤੇ ਸੰਪਰਕ ਕਰ ਸਕਦੇ ਹੋ।

ਸੁਭਚਿੰਤਕ,

Mark A. Hackel

ਇਸ ਗਾਈਡ ਵਿੱਚ ਜਾਣਕਾਰੀ ਅਮਰੀਕੀ ਰੈੱਡ ਕ੍ਰਾਸ, ਬੀਮਾਰੀ ਕੰਟਰੋਲ (CDC), ਫੈਡਰਲ ਐਮਰਜੈਂਸੀ ਮੈਨੇਜਮੈਂਟ ਏਜੰਸੀ (FEMA), ਅਤੇ ਹੋਮਲੈਂਡ ਸਕਿਊਰਿਟੀ ਦੇ ਵਿਭਾਗ (DHS) ਦੁਆਰਾ ਕਈ ਪ੍ਰਕਾਸ਼ਨ ਤੋਂ ਤੁਹਾਨੂੰ ਕਈ ਤਰੀਕਿਆਂ ਦੇ ਸੰਕਟਾਂ ਲਈ ਤਿਆਰ ਹੋਣ ਵਿੱਚ ਮਦਦ ਕਰਨ ਲਈ ਤਿਆਰ ਕੀਤਾ ਗਿਆ ਹੈ।





**ਜਾਣ-ਪਹਿਚਾਣ
ਐਮਰਜੈਂਸੀ ਪ੍ਰਤੀ
ਮੈਨੇਜਮੈਂਟ**

ਐਮਰਜੈਂਸੀ ਮੈਨੇਜਮੈਂਟ ਦੀ ਜਾਣ ਪਹਿਚਾਣ

1976 ਦੇ ਪਬਲਿਕ ਐਕਟ 390 ਦੇ ਅਧੀਨ, ਜਿਵੇਂ ਸੇਧ ਕੀਤੀ ਗਈ ਹੈ, ਮੈਕੋਬ ਕਾਉਂਟੀ ਨੇ ਐਮਰਜੈਂਸੀ ਮੈਨੇਜਮੈਂਟ ਪ੍ਰੋਗਰਾਮ ਤਿਆਰ ਕੀਤਾ ਹੈ ਜਿਸ ਦੀ ਜਿੰਮੇਵਾਰੀ ਪੂਰੇ ਦੇਸ਼ ਵਿੱਚ ਐਮਰਜੈਂਸੀਆਂ ਅਤੇ ਸੰਕਟਾਂ ਦੇ ਪਹਿਲਾਂ, ਦੌਰਾਨ, ਅਤੇ ਬਾਅਦ ਵਿੱਚ ਗਤੀਵਿਧੀਆਂ ਦੀ ਰੋਕਥਾਮ, ਤਿਆਰੀ, ਜਵਾਬ, ਰਿਕਵਰੀ ਅਤੇ ਘਟਾਉਣਾ ਹੈ। ਐਮਰਜੈਂਸੀ ਮੈਨੇਜਮੈਂਟ ਦੇ ਨਿਰਦੇਸ਼ਕ ਕਾਉਂਟੀ ਪ੍ਰਬੰਧਕ ਦੁਆਰਾ ਨਿਯੁਕਤ ਕੀਤੇ ਜਾਂਦੇ ਹਨ, ਅਤੇ ਉਹ ਮੀਸ਼ੀਗਨ ਰਾਜ ਪੁਲਿਸ ਐਮਰਜੈਂਸੀ ਮੈਨੇਜਮੈਂਟ ਅਤੇ ਹੋਮਲੈਂਡ ਸਕਿਊਰਿਟੀ ਸ਼ਾਖਾ ਦੇ ਪ੍ਰੋਗਰਾਮ ਮਿਆਰਾਂ ਅਤੇ ਜ਼ਰੂਰਤਾਂ ਲਈ ਜਿੰਮੇਵਾਰ ਹਨ।

ਇਹ ਵਰਕਬੁੱਕ ਸਾਡੀਆਂ ਕਮਿਊਨਿਟੀਆਂ ਨੂੰ ਸੰਕਟ ਜਾਂ ਐਮਰਜੈਂਸੀ ਲਈ ਤਿਆਰ ਹੋਣ ਵਿੱਚ ਮਦਦ ਕਰਨ ਲਈ ਤਿਆਰ ਕੀਤੀ ਗਈ ਹੈ। ਇਹ ਉਹਨਾਂ ਜਾਣੂ ਖਤਰਿਆਂ ਬਾਰੇ ਜਾਣਕਾਰੀ ਦਿੰਦੀ ਹੈ ਜੋ ਤੁਸੀਂ ਮੈਕੋਬ ਕਾਉਂਟੀ ਵਿੱਚ ਝੇਲ ਸਕਦੇ ਹੋ। ਹਾਲਾਂਕਿ ਆਪਣੇ ਪਿਆਰਿਆਂ ਉੱਤੇ ਸੰਕਟ ਦੇ ਆਉਣ ਬਾਰੇ ਸੋਚਣਾ ਮੁਸ਼ਕਿਲ ਹੋ ਸਕਦਾ ਹੈ, ਇਸ ਜਾਣਕਾਰੀ ਦੀ ਸਮੀਖਿਆ ਲਈ ਸਮਾਂ ਕੱਢ ਕੇ ਤੁਸੀਂ ਐਮਰਜੈਂਸੀ ਦੌਰਾਨ ਖੁਦ ਨੂੰ, ਆਪਣੇ ਪਰਿਵਾਰ ਅਤੇ ਆਪਣੀ ਪ੍ਰੋਪਰਟੀ ਦੀ ਸੁਰੱਖਿਆ ਕਰਨ ਲਈ ਤੁਰੰਤ ਲੈਣ ਵਾਲੇ ਕਦਮ ਲਈ ਬਿਹਤਰ ਤਿਆਰ ਹੋ ਜਾਵੋਗੇ।

ਮੈਕੋਬ ਕਾਉਂਟੀ ਨੇ ਐਮਰਜੈਂਸੀ ਜਾਂ ਸੰਕਟ ਲਈ ਤਿਆਰ ਹੋਣ ਲਈ ਹੇਠਲੇ ਕਦਮਾਂ ਦੀ ਪਾਲਣਾ ਕੀਤੀ ਹੈ:

- ਇੱਕ ਐਮਰਜੈਂਸੀ ਮੈਨੇਜਮੈਂਟ ਡਾਇਰੈਕਟਰ ਨੂੰ ਮੈਕੋਬ ਕਾਉਂਟੀ ਵਿੱਚ ਸਾਰੀਆਂ ਐਮਰਜੈਂਸੀ ਅਤੇ ਸੰਕਟ ਰੋਕਥਾਮ, ਤਿਆਰੀ, ਜਵਾਬ, ਰਿਕਵਰੀ ਅਤੇ ਘਟਾਉਣ ਦੀਆਂ ਗਤੀਵਿਧੀਆਂ ਵਿੱਚ ਸਹਿਯੋਗ ਲਈ ਨਿਯੁਕਤ ਕੀਤਾ ਗਿਆ ਹੈ।
- ਐਮਰਜੈਂਸੀ ਯੋਜਨਾਵਾਂ, ਪ੍ਰੋਟੋਕੋਲ, ਅਤੇ ਨਿਰਦੇਸ਼ਾਂ ਦਾ ਸਿਸਟਮ ਸਥਾਪਿਤ ਕੀਤਾ ਗਿਆ ਹੈ ਜੋ ਆਪਰੇਸ਼ਨਾਂ ਦੇ ਸਿਧਾਂਤਾਂ ਦਾ ਸੰਖੇਪ ਵੇਰਵਾ ਦਿੰਦਾ ਹੈ ਜੋ ਕਿ ਸੰਕਟ ਜਾਂ ਐਮਰਜੈਂਸੀ ਦੌਰਾਨ ਲਾਗੂ ਕੀਤਾ ਜਾਵੇਗਾ। ਇਹਨਾਂ ਵਿੱਚ ਕਾਉਂਟੀ ਨਾਲ ਦੇ ਨਾਲ ਸਥਾਨਿਕ ਅਧਿਕਾਰ ਖੇਤਰਾਂ,

ਸਕੂਲਾਂ, ਹਸਪਤਾਲਾਂ, ਅਤੇ ਕਾਰੋਬਾਰਾਂ ਲਈ ਯੋਜਨਾਵਾਂ ਹਨ।

- ਐਮਰਜੈਂਸੀ ਆਪਰੇਸ਼ਨ ਸਟਾਫ ਜਿਸ ਵਿੱਚ ਐਮਰਜੈਂਸੀ ਮੈਕੋਬ ਕੀਤੀਆਂ ਜਾਂਦੀਆਂ ਕਾਰਵਾਈਆਂ ਦੀ ਖਾਸ ਜਾਣਕਾਰੀ ਵਾਲੇ ਨਿਜੀ ਅਤੇ ਜਨਤਕ ਸੈਕਟਰ ਕਰਮਚਾਰੀਆਂ ਨਾਲ ਦੇ ਨਾਲ ਵਾਲੰਟੀਅਰਾਂ ਨੂੰ ਪਹਿਚਾਣਿਆ ਅਤੇ ਸਿਖਿਅਤ ਕੀਤਾ ਗਿਆ ਹੈ।
- ਐਮਰਜੈਂਸੀ ਆਪਰੇਸ਼ਨ ਕੇਂਦਰ ਮੈਕੋਬ ਕਾਉਂਟੀ ਸੰਪਰਕ ਅਤੇ ਤਕਨੀਕ ਕੇਂਦਰ (ਸੀਓਐਮਟੀਈਸੀ) ਵਿੱਚ ਸਥਾਪਿਤ ਕੀਤਾ ਗਿਆ ਤਾਂ ਕਿ ਕਾਉਂਟੀ ਵਿੱਚ ਸਾਰੀਆਂ ਐਮਰਜੈਂਸੀ ਜਵਾਬੀ ਗਤੀਵਿਧੀਆਂ ਤੇ ਸ਼੍ਰੇਣੀ ਨੂੰ ਸਹਿਯੋਗ ਪ੍ਰਦਾਨ ਕੀਤਾ ਜਾਵੇ। ਸੀਓਐਮਟੀਈਸੀ ਇੱਕ ਕਲਾ-ਵਾਲੇ-ਸਟਾਫ ਸੁਵਿਧਾ ਹੈ ਜੋ ਸਾਡੇ ਨਾਗਰਿਕਾਂ, ਕਾਰੋਬਾਰਾਂ ਪਹਿਲੇ ਜਵਾਬਕਰਤਾਵਾਂ ਨੂੰ 24/7 ਹਾਲਾਤਪੂਰਨ ਜਾਗਰੂਕਤਾ ਪ੍ਰਦਾਨ ਕਰਦੀ ਹੈ। ਇਸ ਵਿੱਚ 20' x50' ਵੀਡੀਓ ਕੰਪ, ਟ੍ਰੈਫਿਕ ਨਿਗਰਾਨੀ ਸਟੇਸ਼ਨ, ਡਿਸਪੈਚ ਸਟੇਸ਼ਨ, ਅਤੇ ਐਮਰਜੈਂਸੀ ਆਪਰੇਸ਼ਨ ਸਟੇਸ਼ਨ ਸ਼ਾਮਿਲ ਹਨ।



MACOMB COUNTY
COMTEC
Communications & Technology
Center



ਪਰਿਵਾਰਕ ਤਿਆਰੀ ਲਈ ਪ੍ਰਸ਼ਨਾਵਲੀ

ਇਸ ਤੋਂ ਪਹਿਲਾਂ ਕਿ ਤੁਸੀਂ ਇਸ ਗਾਈਡਬੁੱਕ ਨੂੰ ਪੜ੍ਹੋ, ਕਿਰਪਾ ਹੇਠਾਂ ਪ੍ਰਸ਼ਨਾਵਲੀ ਦਾ ਜਵਾਬ ਦਿਓ ਤਾਂ ਕਿ ਮੂਲ ਐਮਰਜੈਂਸੀ ਤਿਆਰੀ ਦੀ ਤੁਹਾਡੀ ਮੌਜੂਦਾ ਸਮਝ ਨੂੰ ਮਾਪਿਆ ਜਾਵੇ। ਹੇਠਾਂ ਦਿੱਤੇ ਸਾਡੇ ਵਿਸ਼ੇ ਇਸ ਕਿਤਾਬ ਵਿੱਚ ਵਿਸਥਾਰ ਨਾਲ ਕਵਰ ਕੀਤੇ ਜਾਣਗੇ, ਤਾਂ ਜੋ ਤੁਸੀਂ ਹੋਰ ਸਿੱਖਣਾ ਚਾਹੋ, ਕਿਰਪਾ ਸਫਾ ਪਲਟੋ ਅਤੇ ਪੜ੍ਹਣਾ ਜਾਰੀ ਰੱਖੋ।

1. ਕੀ ਤੁਸੀਂ ਆਪਣੇ ਘਰ ਅਤੇ ਕਮਿਊਨਿਟੀ ਵਿੱਚ ਉਹਨਾਂ ਖਤਰਿਆਂ ਬਾਰੇ ਜਾਣੂ ਹੋ ਜਿਹਨਾਂ ਤੋਂ ਤੁਹਾਨੂੰ ਜੋਖਮ ਹੈ?
2. ਕੀ ਤੁਸੀਂ ਮੰਨਦੇ ਹੋ ਕਿ ਤੁਹਾਡੀ ਕਮਿਊਨਿਟੀ ਐਮਰਜੈਂਸੀਆਂ ਲਈ ਤਿਆਰ ਹੈ?
3. ਕੀ ਤੁਸੀਂ ਮੰਨਦੇ ਹੋ ਕਿ ਤੁਹਾਡਾ ਪਰਿਵਾਰ ਜ਼ਿਆਦਾਤਰ ਐਮਰਜੈਂਸੀਆਂ ਨਾਲ ਨਜਿੱਠਣ ਲਈ ਚੰਗੀ ਤਰ੍ਹਾਂ ਤਿਆਰ ਹੈ?
4. ਕੀ ਤੁਸੀਂ ਐਮਰਜੈਂਸੀ ਯੋਜਨਾ ਮੁੱਦਿਆਂ ਬਾਰੇ ਆਪਣੇ ਪਰਿਵਾਰ ਨਾਲ ਗੱਲ ਕੀਤੀ ਹੈ?
5. ਕੀ ਤੁਹਾਡੇ ਕੋਲ ਪਰਿਵਾਰ ਐਮਰਜੈਂਸੀ ਸਪਲਾਈ ਕਿੱਟ ਹੈ ਜਿਸ ਵਿੱਚ ਸ਼ਾਮਿਲ ਹੈ:
 - ਪ੍ਰਤੀ ਵਿਅਕਤੀ ਤਿੰਨ-ਦਿਨਾ ਪਾਣੀ ਦੀ ਸਪਲਾਈ (ਇੱਕ ਗੈਲਨ ਪ੍ਰਤੀ ਵਿਅਕਤੀ, ਪ੍ਰਤੀ ਦਿਨ)
 - ਗੈਰ-ਨਾਸ਼ਵਾਨ ਭੋਜਨ ਚੀਜ਼ਾਂ ਦੀ ਤਿੰਨ-ਦਿਨਾ ਸਪਲਾਈ
 - ਪ੍ਰਤੀ ਵਿਅਕਤੀ ਕੱਪੜਿਆਂ ਦੀ ਇੱਕ ਜੋੜੀ
 - ਪ੍ਰਤੀ ਵਿਅਕਤੀ ਇੱਕ ਕੰਬਲ ਜਾਂ ਸੋਫ ਵਾਲਾ ਬੈਗ
 - ਮੌਜੂਦਾ ਲਿਖੀਆਂ ਦਵਾਈਆਂ ਦੇ ਨਾਲ ਮੁਢਲੀ ਸਹਾਇਤਾ ਕਿੱਟ (ਚਾਰ ਦਿਨਾਂ ਲਈ ਉਪਯੁਕਤ)
 - ਬੈਟਰੀ ਸੰਚਾਲਿਤ ਰੇਡੀਓ ਅਤੇ ਫਲੈਸ਼ਲਾਈਟ, ਵਾਧੂ ਬੈਟਰੀਆਂ ਦੇ ਨਾਲ
 - ਕਾਰ ਦੀਆਂ ਚਾਬੀਆਂ ਦਾ ਵਾਧੂ ਸੈੱਟ
 - ਕ੍ਰੈਡਿਟ ਕਾਰਡ ਅਤੇ ਥੋੜ੍ਹੀ ਮਾਤਰਾ ਵਿੱਚ ਨਕਦੀ
 - ਸਫਾਈ ਦੀ ਸਪਲਾਈ
 - ਪਾਲਤੂ ਦੀ ਸਪਲਾਈ
6. ਕੀ ਤੁਹਾਡੇ ਘਰ ਦੇ ਹਰੇਕ ਪੱਧਰ ਉੱਤੇ ਚੱਲਦੇ ਧੂੰਆਂ ਡਿਟੈਕਟਰ ਲੱਗੇ ਹਨ?
7. ਕੀ ਤੁਹਾਡੇ ਕੋਲ ਚਾਰਜ ਕੀਤਾ ABC ਅੱਗ ਬੁਝਾਊ ਯੰਤਰ ਹੈ?
8. ਕੀ ਤੁਸੀਂ ਆਪਣੇ ਪਰਿਵਾਰ ਨੂੰ ਅੱਗ ਬੁਝਾਊ ਯੰਤਰ ਦੀ ਸਹੀ ਵਰਤੋਂ ਬਾਰੇ ਸਿਖਿਅਤ ਕੀਤਾ ਹੈ?
9. ਕੀ ਤੁਹਾਨੂੰ ਪਤਾ ਹੈ ਕਿ ਆਪਣੀਆਂ ਸੁਵਿਧਾਵਾਂ ਨੂੰ ਕਿਵੇਂ ਬੰਦ ਕਰਨਾ ਹੈ?

ਘਰੇਲੂ ਖਤਰਿਆਂ ਦੀ ਭਾਲ

ਪਰਿਵਾਰਕ ਤਿਆਰੀ ਵਿੱਚ ਜ਼ਰੂਰੀ ਕਦਮ ਆਪਣੇ ਘਰ ਵਿੱਚ ਖਤਰਿਆਂ ਦੀ ਪਹਿਚਾਣ ਕਰਨੀ ਹੈ। ਸੇ ਹੁਣ ਜਿਵੇਂ ਤੁਸੀਂ ਪ੍ਰਸ਼ਨਾਵਲੀ ਪੂਰੀ ਕਰ ਲਈ ਹੈ, ਕਿਰਪਾ ਘਰੇਲੂ ਖਤਰਿਆਂ ਦੀ ਭਾਲ ਕਰੋ।

ਹੇਠਾਂ ਚੈਕਲਿਸਟ ਵਿੱਚ ਕੁੱਝ ਸਥਾਨ ਦਿਖਾਏ ਗਏ ਹਨ ਜਿੱਥੇ ਖਤਰੇ ਹੋ ਸਕਦੇ ਹਨ - ਅਤੇ ਉਹ ਜਿਸ ਵਿੱਚ ਕੁੱਝ ਵੀ ਸ਼ਾਮਿਲ ਹੈ ਜੋ ਹਿੱਲ, ਟੁੱਟ, ਡਿੱਗ ਜਾਂ ਜਲ ਸਕਦਾ ਹੈ। ਹਰੇਕ ਸ਼੍ਰੇਣੀ ਵਿੱਚ ਇਹਨਾਂ ਸਥਾਨਾਂ ਪ੍ਰਤੀ ਆਪਣੀ ਮੌਜੂਦਾ ਨਜ਼ਰੀਏ ਦੇ ਆਧਾਰ 'ਤੇ ਹਾਂ ਜਾਂ ਨਾਂਹ ਵਿੱਚ ਜਵਾਬ ਦਿਓ। ਉਦਾਹਰਨ ਵਜੋਂ, ਰਸੋਈ ਭਾਗ ਵਿੱਚ, ਤੁਹਾਨੂੰ ਪੁੱਛਿਆ ਜਾਂਦਾ ਹੈ ਕਿ ਕੀ ਤੁਸੀਂ ਖਾਣਾ ਬਣਾਉਂਦੇ ਹੋਏ ਨਿੱਘ-ਫਿਟਿੰਗ ਕੱਪੜੇ ਪਾਉਂਦੇ ਹੋ। ਕਿਰਪਾ ਹਾਂ ਉੱਤੇ ਨਿਸ਼ਾਨ ਲਗਾਓ ਜੇ ਤੁਸੀਂ ਕਰਦੇ ਹੋ ਅਤੇ ਨਾ ਜੇਕਰ ਤੁਸੀਂ ਨਹੀਂ ਕਰਦੇ। ਇੱਕ ਵਾਰ ਸਾਰੇ ਪ੍ਰਸ਼ਨਾਂ ਦੇ ਜਵਾਬ ਦੇ ਕੇ ਤੁਸੀਂ ਭਾਲ ਪੂਰੀ ਕਰਦੇ ਹੋ, ਤੁਸੀਂ ਗਾਈਡਬੁੱਕ ਪੜ੍ਹਣੀ ਜਾਰੀ ਰੱਖ ਸਕਦੇ ਹੋ ਅਤੇ ਫਿਰ ਆਪਣੇ ਘਰ ਵਿੱਚ ਸਾਰੇ ਖਤਰਿਆਂ ਨੂੰ ਘਟਾਉਣ ਜਾਂ ਖਤਮ ਕਰਨ ਲਈ ਯੋਜਨਾ ਬਣਾ ਸਕਦੇ ਹੋ। ਦੂਰਦਰਸ਼ਿਤਾ, ਕਲਪਨਾ ਅਤੇ ਆਮ ਸਮਝ ਹੀ ਉਹ ਅੰਜਾਰ ਹਨ ਜੋ ਤੁਹਾਨੂੰ ਚਾਹੀਦੇ ਹੋਣਗੇ।

ਰਸੋਈ

ਹਾਂ ਨਹੀਂ

- ਖਾਣਾ ਬਣਾਉਂਦੇ ਹੋਏ ਨਿੱਘ-ਫਿਟਿੰਗ ਕੱਪੜੇ ਪਾਉਣਾ
- ਪਕਾਉਂਦੇ ਖਾਣੇ ਨੂੰ ਬਿਨਾਂ ਧਿਆਨ ਦਿੱਤੇ ਨਹੀਂ ਛੱਡਣਾ
- ਖਾਣਾ ਪਕਾਉਂਦੇ ਹੋਏ ਪੈਨ ਹੈਂਡਲ ਅੰਦਰ ਨੂੰ ਰੱਖੇ
- ਅੱਗ ਦੇ ਕੇਸ ਵਿੱਚ ਪੈਨ ਲਿੱਡ ਨੂੰ ਕੇਲ ਰੱਖੇ
- ਖਾਣਾ ਬਣਾਉਣ ਦੇ ਸਥਾਨ ਸਾਫ਼ ਅਤੇ ਜਲਣਸ਼ੀਲ ਤੋਂ ਮੁਕਤ ਰੱਖੇ
- ਤਾਰਾਂ ਨੂੰ ਲਟਕਣ ਤੋਂ ਦੂਰ ਰੱਖੇ
- ਯਕੀਨੀ ਬਣਾਓ ਕਿ ਰਸੋਈ ਦੀ ਸਿੰਕ ਕੇਲ ਨਿਕਾਸੀ GFI (ਗਰਾਊਂਡ ਫਾਲਟ ਇੰਟਰਪਟ) ਲੈਸ ਹੋਣ
- ਤਿੱਖੇ ਚਾਕੂ ਬੱਚਿਆਂ ਦੀ ਪਹੁੰਚ ਤੋਂ ਦੂਰ ਰੱਖੇ

ਬਾਹਰ

ਹਾਂ ਨਹੀਂ

- ਸੁੱਕੀਆਂ ਝਾੜੀਆਂ ਅਤੇ ਘਰ ਦੇ ਆਲੇ-ਦੁਆਲੇ ਤੋਂ ਕੂੜਾ ਸਾਫ਼ ਰੱਖੋ
- ਬਾਰਬੇਕਿਊ ਗ੍ਰਿੱਲਾਂ ਨੂੰ ਇਮਾਰਤਾਂ ਅਤੇ ਝਾੜੀਆਂ ਤੋਂ ਦੂਰ ਵਰਤੋ
- bbq ਬ੍ਰਿਕੂਏਟਸ ਨੂੰ ਮੈਟਲ ਕੰਟੇਨਰ ਵਿੱਚ ਸੁੱਟੋ
- ਪੇਂਡੂ ਇਮਾਰਤਾਂ ਦੇ ਆਲੇ-ਦੁਆਲੇ "ਗ੍ਰੀਨਬੈੱਲਟ" ਕਾਇਮ ਰੱਖੋ
- ਜਲਾਉਣ ਤੋਂ ਪਹਿਲਾਂ ਅੱਗ ਬੁਝਾਉ ਵਿਭਾਗ ਨਾਲ ਚੈੱਕ ਕਰੋ ਮਲਬੇ ਜਾਂ ਬਲਦੇ ਬੈਰਲ ਦੀ ਵਰਤੋਂ ਕਰਨਾ

ਸਾਰੇ ਕਮਰੇ

ਹਾਂ ਨਹੀਂ

- ਤਿਲਕਣ ਦੇ ਖਤਰੇ ਨੂੰ ਚੋਕਣ ਲਈ ਯਕੀਨੀ ਬਣਾਉਂਦੇ ਹੋ ਕਿ ਕਵਰਿੰਗ (ਕਾਲੀਨ, ਗਲੀਚੇ) ਪੂਰੀ ਤਰ੍ਹਾਂ ਸੁਰੱਖਿਅਤ ਹਨ
- ਬੱਚਿਆਂ ਲਈ ਗਲਾ ਘੁੱਟਣ ਦੇ ਜੋਖਮ ਨੂੰ ਘਟਾਉਣ ਲਈ ਬਲਾਈਂਡਸ ਅਤੇ ਡਰੇਪਾਂ 'ਤੇ ਤਾਰਾਂ ਵੱਖ ਕਰੋ
- ਯਕੀਨੀ ਬਣਾਓ ਹੋ ਕਿ ਕਮਰੇ ਦੇ ਨਿਕਾਸ ਬਿਨਾਂ ਰੁਕਾਵਟ ਦੇ ਹਨ

ਗਰਾਜ/ਅਟਾਰੀ/ਸੈਂਡ

ਹਾਂ ਨਹੀਂ

- ਗੈਸੋਲੀਨ ਨੂੰ ਮੈਟਰ ਤੇਲ ਵਜੋਂ ਹੀ ਵਰਤੋ ਹੋ ਅਤੇ ਇਸਨੂੰ ਘਰ ਦੇ ਅੰਦਰ ਕਦੇ ਸਟੋਰ ਨਹੀਂ ਕਰਦੇ
- ਜੇਕਰ ਲੇੜ ਹੋਵੇ, ਤਾਂ ਸਿਰਫ ਥੋੜ੍ਹੀ ਮਾਤਰਾ ਦਾ ਗੈਸੋਲੀਨ, ਪ੍ਰਵਾਨਿਤ ਕੰਟੇਨਰ ਵਿੱਚ ਲਾਕ ਕਰਕੇ ਹੀ ਰੱਖੋ
- ਜਲਣਸ਼ੀਲ ਤਰਲ ਜਿਵੇਂ ਪੇਂਟ ਅਤੇ ਬਿੰਨਰ ਨੂੰ ਉਹਨਾਂ ਦੇ ਅਸਲ ਕੰਟੇਨਰਾਂ ਵਿੱਚ ਹੀ ਰੱਖੋ ਅਤੇ ਧਰਤੀ ਉੱਤੇ ਜਾਂ ਨੇੜੇ ਅਤੇ ਗਰਮੀ, ਚੰਗਿਆੜੀ, ਜਾਂ ਅੱਗ ਦੇ ਸ੍ਰੋਤਾਂ ਤੋਂ ਦੂਰ ਸਟੋਰ ਕਰੋ

ਸਿਗਰਟਨੋਸ਼ੀ ਅਤੇ ਮਾਚਿਸਾਂ

ਹਾਂ ਨਹੀਂ

- ਮਾਚਿਸਾਂ ਅਤੇ ਲਾਈਟਰਾਂ ਨੂੰ ਬੱਚਿਆਂ ਦੀ ਪਹੁੰਚ ਤੋਂ ਦੂਰ ਰੱਖੋ
- ਵੱਡੇ, ਡੂੰਘੇ, ਗੈਰ-ਟਿੱਪ ਵਾਲੇ ਐਸਟ੍ਰੋ ਵਰਤੋ
- ਸੁਸਤੀ ਜਾਂ ਬੈੱਡ 'ਤੇ ਕਦੇ ਸਿਗਰਟਨੋਸ਼ੀ ਨਹੀਂ ਕਰਦੇ

- ਸੁਆਹ ਅਤੇ ਸਿਗਰਟ ਦੇ ਅੰਸ਼ ਮੈਟਲ ਕੈਨ ਵਿੱਚ ਘੱਟੋ-ਘੱਟ ਰੋਜ਼ ਸੁੱਟੋ
- ਧੁਖਦੀਆਂ ਹੋਈਆਂ ਸਿਗਰੇਟਾਂ ਕਾਰਨ ਹਰ ਰਾਤ ਫਰਨੀਚਰ ਦੀ ਜਾਂਚ ਕਰੋ, ਖਾਸਕਰ ਪਾਰਟੀਆਂ ਤੋਂ ਬਾਅਦ

ਬਿਜਲੀ

ਹਾਂ ਨਹੀਂ

- ਐਕਸਟੈਂਸ਼ਨ ਤਾਰ ਦੀ ਵਰਤੋਂ ਤੋਂ ਪਰਹੇਜ਼ ਕਰਦੇ ਹੋ (ਜੇਕਰ ਵਰਤੀ ਗਈ ਹੈ, ਸਹੀ ਵਾਟੇਜ ਰੇਟਿੰਗ ਯਕੀਨੀ ਬਣਾਓ)
- ਇਲੈਕਟ੍ਰਿਕ ਆਉਟਲੈੱਟ ਵਿੱਚ ਸਿਰਫ ਇੱਕ ਗਰਮੀ ਪੈਦਾ ਕਰਨ ਵਾਲਾ ਯੰਤਰ ਪਲੱਗ ਕਰੋ
- ਯਕੀਨੀ ਬਣਾਓ ਕਿ ਤਾਰਾਂ ਕਾਲੀਨਾਂ ਹੇਠਾਂ ਨਹੀਂ ਹਨ
- ਤਸਦੀਕ ਕਰੋ ਕਿ ਸਰਕਟ ਓਵਰਲੋਡ ਨਹੀਂ ਹਨ
- ਟੁੱਟੀਆਂ ਤਾਰਾਂ, ਪਲੱਗ, ਸਾਕੇਟ ਬਦਲਦੇ ਰਹੋ
- ਲੈਂਪਾਂ ਅਤੇ ਫਿਕਸਚਰਾਂ ਲਈ ਸਹੀ ਵਾਟੇਜ ਨਾਲ ਬਲਬ ਵਰਤਦੇ ਹੋ
- ਸਹੀ ਐਪੋਅਰ ਰੇਟਿੰਗਾਂ ਲਈ ਫਿਊਜ਼/ਸਰਕਟ ਬ੍ਰੇਕਰ ਦੀ ਜਾਂਚ ਕਰੋ
- ਫਿਊਜ਼ ਜਾਂ ਸਰਕਟ ਬ੍ਰੇਕਰਾਂ ਨੂੰ ਓਵਰਰਾਈਡ ਜਾਂ ਬਾਈਪਾਸ ਨਾ ਕਰੋ

ਕੱਪੜੇ / ਵਾਸਰ ਅਤੇ ਡਰਾਇਰ

ਹਾਂ ਨਹੀਂ

- ਤਸਦੀਕ ਕਰੋ ਹੋ ਕਿ ਯੰਤਰ ਸਹੀ ਤਰ੍ਹਾਂ ਸਥਾਪਿਤ ਹਨ
- ਯਕੀਨੀ ਬਣਾਓ ਹੋ ਕਿ ਲਿੰਟ ਫਿਲਟਰ ਸਾਫ਼ ਅਤੇ ਸੇਵਾ ਲਈ ਸਹੀ ਹੈ
- ਵੈੱਟ ਹੋਸ ਅਤੇ ਵੈੱਟ ਲਾਈਨ ਦੀ ਜਾਂਚ ਕਰਦੇ ਹੋ ਇਹ ਯਕੀਨੀ ਬਣਾਉਣ ਲਈ ਕਿ ਉਹ ਸਾਫ਼ ਹਨ ਅਤੇ ਬਿਨਾਂ ਰੋਕ ਦੇ ਹਵਾ ਦਾ ਵਹਾਉ ਮੁਹੱਈਆ ਕਰਦੇ ਹਨ

ਅੱਗ ਬੁਝਾਊ ਯੰਤਰ

ਹਾਂ ਨਹੀਂ

- ਤਸਦੀਕ ਕਰੋ ਹੋ ਕਿ ਸਭ ਵਰਤੋਂ ਵਾਲੇ ਅੱਗ ਬੁਝਾਊ ਯੰਤਰ (ਕਲਾਸ ABC) ਪਹੁੰਚਯੋਗ ਸਥਾਨ ਵਿੱਚ ਕਾਇਮ ਹਨ
- ਯਕੀਨੀ ਬਣਾਓ ਕਿ ਸਾਰੇ ਨਿਵਾਸੀਆਂ ਨੂੰ ਪਤਾ ਹੈ ਕਿ ਇਸਨੂੰ ਕਿਵੇਂ ਵਰਤਣਾ ਹੈ
- ਕੀ ਵਾਧੂ ਅੱਗ ਬੁਝਾਊ ਯੰਤਰ ਰਸੋਈ, ਕੂੜਾ, ਬੇਸਮੈਂਟ, ਅਤੇ ਸੇਵ ਵਾਲੇ ਸਥਾਨ ਵਿੱਚ ਰੱਖੇ ਗਏ ਹਨ?
- ਵਰਤੀ ਗਈ ਤੇਲ ਵਾਲੀ ਲਾਚ ਨੂੰ ਸੀਲ ਮੈਟਲ ਕੰਟੇਨਰ ਵਿੱਚ ਸਟੋਰ ਕਰੋ
- ਕਦੇ ਵੀ ਜਲਣਸ਼ੀਲ ਪਦਾਰਥ ਜਿਵੇਂਕਿ ਅਖਬਾਰ ਅਤੇ ਮੈਗਜ਼ੀਨ ਸਟੋਰ ਨਾ ਕਰੋ



ਗਰਮ ਯੰਤਰ ਹਾਂ ਨਹੀਂ

- ○ ਯਕੀਨੀ ਬਣਾਓ ਹੋ ਕਿ ਅੱਗ ਜਲਾਉਣ ਵਾਲੇ ਪਦਾਰਥ ਅਤੇ ਗੈਸ/ਲੱਕੜ ਵਾਲੇ ਸਟੇਵ ਸਥਾਨਿਕ ਕੋਡਾਂ ਦੀ ਪਾਲਣਾ ਕਰਦੇ ਹਨ
- ○ ਸਾਲਾਨਾ ਚਿਮਨੀ ਦੀ ਸਫਾਈ ਅਤੇ ਜਾਂਚ ਕਰੋ
- ○ ਸੁਆਚ ਨੂੰ ਮੈਟਲ ਕੰਟੇਨਰਾਂ ਵਿੱਚ ਸੁੱਟੋ
- ○ ਕੱਪੜੇ, ਫਰਨੀਚਰ ਅਤੇ ਇਲੈਕਟ੍ਰਿਕ ਤਾਰਾਂ ਨੂੰ ਕੰਧ ਹੀਟਰਾਂ ਤੋਂ ਘੱਟੋ-ਘੱਟ 12" ਅਤੇ ਪੋਰਟੇਬਲ ਹੀਟਰ ਤੋਂ 36" ਦੂਰ ਰੱਖੋ
- ○ ਭੱਠੀ ਦੀ ਸਾਲਾਨਾ ਸਰਵਿਸ ਕਰੋ
- ○ ਪਾਣੀ ਹੀਟਰ ਥਰਮੋਸਟੇਟ ਨੂੰ 120 ਡਿਗਰੀ F ਉੱਤੇ ਸੈੱਟ ਕਰੋ
- ○ ਨਵੇਂ ਅਤੇ ਬਦਲਵੇਂ ਗੈਸ ਪਾਣੀ ਦੇ ਹੀਟਰ ਨੂੰ ਫਲੋਰ ਤੋਂ ਘੱਟੋ-ਘੱਟ 18" ਉੱਪਰ ਚੁੱਕੋ

ਬਾਥਰੂਮ ਹਾਂ ਨਹੀਂ

- ○ ਜ਼ਹਿਰੀਲੀ ਸਫਾਈ ਦੀ ਸਪਲਾਈ ਅਤੇ ਦਵਾਈਆਂ ਨੂੰ "ਚਾਈਲਡਪ੍ਰੂਫ" ਕੈਬਿਨੇਟ ਵਿੱਚ ਸਟੋਰ ਕਰੋ
- ○ ਕੱਚ ਦੀਆਂ ਬੋਤਲਾਂ ਨੂੰ ਪਲਾਸਟਿਕ ਕੰਟੇਨਰਾਂ ਨਾਲ ਬਦਲੋ
- ○ ਯਕੀਨੀ ਬਣਾਓ ਕਿ ਸਾਰੇ ਆਉਟਲੈੱਟ GFI ਲੈਸ ਹਨ

ਪਰਿਵਾਰਕ ਤਿਆਰੀ ਹਾਂ ਨਹੀਂ

- ○ ਹਰੇਕ ਕਮਰੇ ਵਿੱਚੋਂ ਦੋ ਬਿਨਾਂ ਅੜਚਣ ਵਾਲੇ ਦੋ ਨਿਕਾਸਾਂ ਦੀ ਯੋਜਨਾ ਬਣਾਓ, ਜਿਸ ਵਿੱਚ ਦੂਸਰੀ ਮੰਜ਼ਲ ਸ਼ਾਮਿਲ ਹੈ ਅਤੇ ਯਕੀਨੀ ਬਣਾਓ ਕਿ ਹਰੇਕ ਨੂੰ ਇਸ ਬਾਰੇ ਪਤਾ ਹੈ
- ○ ਬਾਹਰ ਮੀਟਿੰਗ ਲਈ ਜਗ੍ਹਾ ਅਧਿਕਾਰਿਤ ਕਰੋ
- ○ ਸੰਕਟ/ਐਮਰਜੈਂਸੀ ਤੋਂ ਬਾਅਦ ਪਰਿਵਾਰ ਦੀ ਜਾਂਚ ਲਈ ਰਾਜ-ਤੋਂ-ਬਾਹਰ ਸੰਪਰਕ ਰੱਖੋ
- ○ ਨਿਕਲਣ ਦੀ ਯੋਜਨਾ ਤਿਆਰ ਕਰੋ ਅਤੇ ਨਿਯਮਿਤ ਇਸ ਦਾ ਅਭਿਆਸ ਕਰੋ
- ○ ਜ਼ਰੂਰੀ ਕਾਗਜ਼ਾਤ ਅਤੇ ਕੀਮਤੀ ਚੀਜ਼ਾਂ ਅੱਗਰੇਧਕ ਸੁਰੱਖਿਆ

- ○ ਵਿੱਚ ਜਾਂ ਕੈਬੀਨੇਟ ਵਿੱਚ ਸਟੋਰ ਕਰੋ
- ○ ਆਪਣੇ ਘਰ ਅਤੇ ਇਸਦੀ ਸਮੱਗਰੀਆਂ ਲਈ ਉਪਯੁਕਤ ਬੀਮਾ ਅਤੇ ਕਵਰੇਜ ਕਾਇਮ ਰੱਖੋ (ਭੁਚਾਲ, ਹੜ੍ਹ, ਰੈਂਟਰ, ਅੱਗ)

ਧੂੰਆਂ ਅਤੇ CO₂ ਡਿਟੈਕਟਰ ਹਾਂ ਨਹੀਂ

- ○ ਹਰੇਕ ਪੱਧਰ ਉੱਤੇ ਸਹੀ ਤਰੀਕੇ ਨਾਲ ਸਥਾਪਿਤ ਕਰੋ
- ○ ਹਰੇਕ ਮਹੀਨੇ ਦੇ ਪਹਿਲੇ ਮੰਗਲਵਾਰ ਜਾਂਚੋ
- ○ ਹਰੇਕ ਛੇ ਮਹੀਨਿਆਂ ਬਾਅਦ ਬੈਟਰੀ ਬਦਲੋ

ਸਾਰੇ ਖਤਰੇ (ਹੋਰ ਚਿੰਤਨ) ਹਾਂ ਨਹੀਂ

- ○ ਕੰਧ ਸਟੱਡ ਉੱਤੇ ਭਾਰੇ, ਲੰਬੇ, ਉੱਪਰ ਵੱਲ ਫਰਨੀਚਰ ਬੋਲਟ ਕਰੋ
- ○ "ਸਕਾਰਾਤਮਕ" (ਸਵੈ-ਬੰਦ ਹੋਣ ਵਾਲੇ) ਅਰਲਾਂ ਨਾਲ ਰਸੋਈ ਅਤੇ ਬਾਥਰੂਮ ਕੈਬੀਨੇਟ ਸੁਰੱਖਿਅਤ ਕਰੋ
- ○ ਭਾਰੀਆਂ ਅਤੇ/ਜਾਂ ਟੁੱਟਣ ਵਾਲੀਆਂ ਚੀਜ਼ਾਂ ਹੇਠਲੇ ਸ਼ੈਲਫ ਉੱਤੇ ਸਟੋਰ ਕਰੋ
- ○ ਹਰੇਕ ਦਰਾਰ ਦਾ ਆਧਾਰ ਜਾਂਚੋ ਅਤੇ ਲੋੜ ਅਨੁਸਾਰ ਰਿਪੇਅਰ ਕਰੋ
- ○ ਸੀਸੇ ਅਤੇ ਤਸਵੀਰਾਂ ਕੰਧ ਉੱਤੇ ਸੁਰੱਖਿਤ ਕਰੋ ਜਾਂ ਉਹਨਾਂ ਨੂੰ ਭਾਰੀ ਤਾਰ ਨਾਲ ਟੰਗੋ, ਜੋ ਕਿ ਅੱਖ ਪੇਚ ਜਾਂ ਟੰਗ-ਇੰਨ-ਗਰੂਵ ਹੈਂਗਰਾਂ ਨਾਲ ਲਪੇਟੀਆਂ ਹੋਣ
- ○ ਬਰਫ ਹਟਾਉ ਯੰਤਰਾਂ ਦੀ ਉਪਯੁਕਤ ਵਰਤੋਂ ਕਰੋ (ਸ਼ੇਵਲ ਅਤੇ/ਜਾਂ ਬਰਫ ਬਲੋਅਰ)
- ○ ਵਾਹਨਾਂ ਨੂੰ ਸਰਦੀ ਦੇ ਮੌਸਮ ਨਾਲ ਤਾਲਮੇਲ ਲਈ ਤਿਆਰ ਕਰੋ (ਬ੍ਰੇਕਾਂ, ਇਲੈਕਟ੍ਰਿਕ ਸਿਸਟਮ, ਇੰਜਣ, ਤੇਲ ਬਦਲਣਾ, ਲਾਈਟਾਂ, ਟਾਇਰ)
- ○ ਸਹੀ ਜੁੱਤੀਆਂ ਪਾਉਣਾ ਜਦੋਂ ਬਰਫ ਉੱਤੇ ਚੱਲਣਾ ਤਾਂ ਕਿ ਤਲਕਣਾ ਘਟੇ।
- ○ ਸੰਭਾਵਿਤ ਤਿਲਕਣ ਵਾਲੇ ਇਲਾਕਿਆਂ ਤੋਂ ਬਰਫ ਨੂੰ ਹਟਾਉਣ ਲਈ ਤੁਰਨ ਵਾਲੇ ਸਥਾਨਾਂ ਉੱਤੇ ਲੂਣ ਸੁੱਟਣਾ।
- ○ ਆਪਣੇ ਘਰ ਵਿੱਚ ਐਮਰਜੈਂਸੀ ਪਨਾਹ ਦੀ ਪਹਿਚਾਣ ਕਰਨੀ

ਡਿੱਲਾਂ ਦਾ ਅਭਿਆਸ ਕਰਨਾ ਤੁਹਾਡੇ ਪਰਿਵਾਰ ਨੂੰ ਯੋਜਨਾ ਬਣਾਉਣ ਅਤੇ ਯਾਦ ਰੱਖਣ ਵਿੱਚ ਅਤਿ ਸਹਾਈ ਹੈ ਕਿ ਸੰਕਟ ਜਾਂ ਐਮਰਜੈਂਸੀ ਦੇ ਕੱਸ ਵਿੱਚ ਕੀ ਕਰਨਾ ਹੈ।


ਅੱਗ ਡਿੱਲਾਂ

ਹਰੇਕ ਪਰਿਵਾਰਕ ਮੈਂਬਰ ਨੂੰ ਇੱਕ ਵਾਰ ਬਾਹਰ ਇੱਕ ਮੀਟਿੰਗ ਬਿੰਦੂ ਉੱਤੇ ਪਹੁੰਚਣ ਲਈ ਘਰੋਂ ਬਾਹਰ ਰੋਂਗ ਕੇ ਜਾਣਾ ਚਾਹੀਦਾ ਹੈ। ਅਤੇ ਉਮੀਦ ਕਰਦੇ ਹਾਂ, ਤੁਹਾਡੇ ਕੋਲ ਬਾਗ ਵਿੱਚ ਪੇਲੀ ਜਗ੍ਹਾ ਹੋਵੇਗੀ ਤਾਂ ਕਿ ਰੁੱਕੇ-ਡਿੱਗੋ-ਅਤੇ-ਘੁੰਮੇ ਦਾ ਅਭਿਆਸ ਕਰੋ ਸਕੋ। ਜਦੋਂ ਕਿ ਤੁਸੀਂ ਵਿਸ਼ੇ ਉੱਤੇ ਹੋ, ਯਕੀਨੀ ਬਣਾਓ ਕਿ ਤੁਹਾਡੇ ਧੂੰਏਂ ਅਤੇ ਕਾਰਬਨ ਡਾਇਆਕਸਾਈਡ ਅਲਾਰਮ ਵਿੱਚ ਤਾਜ਼ਾ ਬੈਟਰੀਆਂ ਹਨ, ਤੁਹਾਡਾ ਅੱਗ ਬੁਝਾਊ ਯੰਤਰ ਚਾਰਜ ਹੈ, ਅਤੇ ਤੁਹਾਡਾ ਬਹੁ ਨਿਕਾਸੀ ਰਸਤੇ ਸਾਫ ਹਨ।

ਮੈਡੀਕਲ ਐਮਰਜੈਂਸੀ

“ਜ਼ਖਮੀ” ਵਿਅਕਤੀ ਦੀ ਦੇਖਭਾਲ ਲਈ ਪਰਿਵਾਰ ਹੈ। ਜੇਕਰ ਤੁਹਾਡੇ ਪਰਿਵਾਰਕ ਮੈਂਬਰਾਂ ਵਿੱਚ ਬੱਚੇ ਜਾਂ ਮਿਡਲ ਸਕੂਲ ਉਮਰ ਦੇ ਹਨ, ਤੁਸੀਂ ਉਹਨਾਂ ਨੂੰ ਮਾਪਿਆਂ ਉੱਤੇ ਮੁਢਲੀ ਸਹਾਇਤਾ ਕਰਨ ਦੇ ਸਕਦੇ ਹੋ। ਉਹਨਾਂ ਨੂੰ ਦੱਸੋ ਕਿ ਤੁਹਾਡੇ ਬੁਰਾ ਕੱਟ ਲੱਗਾ ਹੈ ਅਤੇ ਬੇਹੋਸ਼ੀ ਮਹਿਸੂਸ ਕਰ ਰਹੇ ਹੋ। ਯਕੀਨੀ ਬਣਾਓ ਕਿ ਉਹ ਜਾਣਦੇ ਹੋਣ ਕਿ ਮੈਡੀਕਲ ਸਪਲਾਈ ਕਿੱਥੇ ਪਈ ਹੈ, ਅਤੇ ਉਹਨਾਂ ਨੂੰ ਉਹਨਾਂ ਦੀ ਵਰਤੋਂ ਕਰਨ ਦਿਓ। ਬਾਲਗ ਅਤੇ ਹੋਰ ਸੰਵੇਦਨਸ਼ੀਲ ਬੱਚਿਆਂ ਲਈ, ਤੁਸੀਂ ਡਿੱਲ ਨੂੰ ਹੋਰ ਅਸਲ ਰੂਪ ਦੇਣ ਲਈ ਮਾਰਕਰ ਨਾਲ ਆਪਣੀ ਬਾਂਹ ਉੱਤੇ ਲਾਲ ਰੇਖਾ ਨਾਲ ਡੂੰਘਾ ਕੱਟ ਬਣਾ ਸਕਦੇ ਹੋ। ਫਿਰ ਉਹਨਾਂ ਨੂੰ ਤੁਹਾਡੇ ਪੱਟੀ ਕਰਨ ਲਈ ਕਰੋ।





**ਤੁਸੀਂ ਕੀ
ਕਰ ਸਕਦੇ ਹੋ
ਤਿਆਰ ਕਰਨ ਲਈ**

ਤਿਆਰ ਕਰਣ ਲਈ ਤੁਸੀਂ ਕੀ ਕਰ ਸਕਦੇ ਹੋ

ਐਮਰਜੈਂਸੀ ਯੋਜਨਾ ਵਿੱਚ ਤੁਹਾਡੇ ਅਤੇ ਤੁਹਾਡੇ ਪਰਿਵਾਰ ਪ੍ਰਤੀ ਸੰਭਾਵਿਤ ਖਤਰਿਆਂ ਨੂੰ ਸਮਝਣਾ ਅਹਿਮ ਕਦਮ ਹੈ। ਹੇਠਾਂ ਸੂਚੀ ਖਤਰਿਆਂ ਨੂੰ ਦਰਸਾਉਂਦੀ ਹੈ ਜੋ ਦੱਖਣੀ ਮੀਸ਼ੀਗਨ ਵਿੱਚ ਹੋ ਸਕਦੇ ਹਨ। ਕਿਉਂਕਿ ਅਸੀਂ ਆਪਣੇ ਇਲਾਕੇ ਵਿੱਚ ਰਹਿੰਦੇ, ਕੰਮ ਕਰਦੇ, ਸਕੂਲ ਜਾਂਦੇ ਅਤੇ ਖੇਡਦੇ ਹਾਂ, ਸਾਨੂੰ ਆਪਣੇ ਆਲੇ-ਦੁਆਲੇ ਜੋ ਹੋ ਰਿਹਾ ਹੈ ਉਸ ਪ੍ਰਤੀ ਜਾਗਰੂਕ ਹੋਣ ਦੀ ਲੋੜ ਹੈ। ਇਹ ਜ਼ਰੂਰੀ ਹੈ ਕਿ ਆਪਣੇ ਪਰਿਵਾਰ ਨਾਲ ਸੰਭਾਵਿਤ ਖਤਰਿਆਂ ਬਾਰੇ ਗੱਲ ਕੀਤੀ ਜਾਵੇ ਤਾਂ ਕਿ ਤੁਸੀਂ ਆਪਣੀ ਐਮਰਜੈਂਸੀ ਯੋਜਨਾ ਨੂੰ ਤਿਆਰ ਕਰ ਸਕੋ।

ਸਰਦੀ ਦੇ ਮੌਸਮ ਦੇ ਤੂਫਾਨ	ਉੱਚ ਹਵਾਵਾਂ/ਚਕਰਵਾਤ	ਤੂਫਾਨ/ਗੜੇ
ਖਤਰਨਾਕ ਸਮੱਗਰੀ ਮੌਕੇ	ਹੜ੍ਹ	ਢਾਂਚਾਗਤ ਅੱਗ
ਢਾਂਚਾਗਤ ਨਾਕਾਮੀ	ਸੋਕਾ	ਜਨਤਕ ਸਿਹਤ ਐਮਰਜੈਂਸੀ
ਅਤਿ ਤਾਪਮਾਨ	ਸਿਵਲ ਅਸ਼ਾਂਤੀ	ਜੰਗਲੀ ਅੱਗ
ਬਿਜਲੀ ਬੰਦ ਹੋਣਾ	ਆਤੰਕਵਾਦ/ਤੇੜਭੰਨ	ਗਤੀਸ਼ੀਲ ਹਮਲਾਵਰ

ਰਾਸ਼ਟਰੀ ਤਿਆਰੀ ਮਿਸ਼ਨ ਸਥਾਨ

ਰੋਕਥਾਮ

ਆਤੰਕਵਾਦ ਦੇ ਅਟੱਲ, ਧਮਕਾਉ ਜਾਂ ਅਸਲ ਗਤੀਵਿਧੀ ਨੂੰ ਰੋਕਣਾ, ਬਚਣਾ ਜਾਂ ਅੜ੍ਹਣਾ

ਸੁਰੱਖਿਆ

ਆਪਣੇ ਨਾਗਰਿਕਾਂ, ਵਸਨੀਕਾਂ, ਸੈਲਾਨੀਆਂ ਅਤੇ ਜਾਇਦਾਦਾਂ ਨੂੰ ਸਭ ਤੋਂ ਵੱਡੀਆਂ ਧਮਕੀਆਂ ਅਤੇ ਖਤਰਿਆਂ ਤੋਂ ਇਸ ਤਰ੍ਹਾਂ ਬਚਾਉਣਾ ਜੋ ਸਾਡੀ ਦਿਲਚਸਪੀ, ਇੱਛਾਵਾਂ ਅਤੇ ਜੀਵਨ ਢੰਗ ਨੂੰ ਪ੍ਰਫੁੱਲਤ ਕਰਦਾ ਹੋਵੇ।

ਘਟਾਉਣਾ

ਭੱਵਿਖ ਦੇ ਸੰਕਟਾਂ ਦੇ ਪ੍ਰਭਾਵ ਨੂੰ ਘਟਾ ਕੇ ਜੀਵਨ ਅਤੇ ਪ੍ਰੋਪਰਟੀ ਦੇ ਨੁਕਸਾਨ ਨੂੰ ਘਟਾਉਣਾ।

ਜਵਾਬ

ਘਾਤਕ ਘਟਨਾ ਦੇ ਬਾਅਦ ਦੇ ਸਮੇਂ ਵਿੱਚ ਜੀਵਨ ਬਚਾਉਣ, ਪ੍ਰੋਪਰਟੀ ਅਤੇ ਵਾਤਾਵਰਨ ਦੀ ਸੁਰੱਖਿਆ ਕਰਨ, ਅਤੇ ਮੁਢਲੀ ਮਨੁੱਖੀ ਲੋੜਾਂ ਨੂੰ ਪੂਰਾ ਕਰਨ ਲਈ ਤੁਰੰਤ ਜਵਾਬ ਦੇਣਾ।

ਰਿਕਵਰੀ

ਢਾਂਚਾਗਤ, ਹਾਉਸਿੰਗ ਅਤੇ ਇੱਕ ਟਿਕਾਊ ਆਰਥਿਕਤਾ ਦੇ ਸਮੇਂ ਸਿਰ ਬਹਾਲੀ, ਮਜ਼ਬੂਤੀ ਅਤੇ ਪੁਨਰ-ਸੁਰਜੀਤੀ ਦੇ ਨਾਲ ਨਾਲ ਇੱਕ ਘਾਤਕ ਘਟਨਾ ਤੋਂ ਪ੍ਰਭਾਵਿਤ ਸਮੂਹਾਂ ਦੀ ਸਿਹਤ, ਸਮਾਜਿਕ, ਸਭਿਆਚਾਰਕ, ਇਤਿਹਾਸਕ ਅਤੇ ਵਾਤਾਵਰਨਿਕ ਤਾਣੇ ਬਾਣੇ 'ਤੇ ਧਿਆਨ ਕੇਂਦਰਤ ਕਰਨਾ।



ਐਮਰਜੈਂਸੀ ਸਪਲਾਈ ਕਿੱਟ ਤਿਆਰ ਕਰਨੀ

ਤੁਹਾਨੂੰ ਪਾਣੀ, ਭੋਜਨ, ਮੁਢਲੀ-ਸਹਾਇਤਾ ਸਪਲਾਈ, ਕੱਪੜੇ, ਬਿਸਤਰੇ, ਔਜ਼ਾਰ ਅਤੇ ਹੋਰ ਜ਼ਰੂਰੀ ਚੀਜ਼ਾਂ ਸਮੇਂ ਤੋਂ ਪਹਿਲਾਂ ਇੱਕਠੀਆਂ ਕਰਨੀਆਂ ਚਾਹੀਦੀਆਂ ਹਨ ਅਤੇ ਉਸ ਮੌਕੇ ਉੱਤੇ ਤਿਆਰ ਰਹਿਣਾ ਚਾਹੀਦਾ ਹੈ ਜਿਸ ਵਿੱਚ ਤੁਹਾਨੂੰ ਬਿਨਾਂ ਬਿਜਲੀ, ਗਰਮੀ, ਜਾਂ ਪਾਣੀ ਦੇ ਲੰਬੇ ਸਮੇਂ ਤੱਕ ਨਿਕਲਣਾ ਜਾਂ ਜਾਣਾ ਪੈ ਸਕਦਾ ਹੈ। ਕਿੱਟ 5-ਗੈਲਨ ਬਾਲਟੀਆਂ, ਡਫਲ ਬੈਗਾਂ ਜਾਂ ਬੈਕਪੈਕ ਵਿੱਚ ਪਾਈ ਜਾ ਸਕਦੀ ਹੈ।

ਹੇਠਲੀਆਂ ਚੀਜ਼ਾਂ ਨੂੰ ਐਮਰਜੈਂਸੀ ਸਪਲਾਈ ਕਿੱਟ ਵਿੱਚ ਸ਼ਾਮਿਲ ਕਰਨ ਬਾਰੇ ਵਿਚਾਰ ਕਰੋ:

ਪਾਣੀ

(ਤਿੰਨ ਦਿਨਾਂ ਦੀ ਸਪਲਾਈ - ਇੱਕ ਗੈਲ./ਵਿਅਕਤੀ ਦਿਨ)

- ਪਾਣੀ ਨੂੰ ਸੀਲ ਕੀਤੇ, ਨਾ ਟੁੱਟਣਯੋਗ ਕੰਟੇਨਰਾਂ ਵਿੱਚ ਸਟੋਰ ਕਰੋ (ਹਰੇਕ ਛੇ ਮਹੀਨਿਆਂ ਬਾਅਦ ਬਦਲੋ)

ਭੋਜਨ

(ਪ੍ਰਤੀ ਵਿਅਕਤੀ ਤਿੰਨ ਤੋਂ ਪੰਜ ਦਿਨਾਂ ਦੀ ਗੈਰ-ਖਰਾਬ ਹੋਣ ਵਾਲੇ ਭੋਜਨ ਦੀ ਸਪਲਾਈ)

- ਭੋਜਨ (ਉੱਚ ਊਰਜਾ, ਖਾਣ-ਲਈਤ ਆਰ)
- ਦੁੱਧ/ਜੂਸ (ਕੈਨ ਵਾਲੇ ਜਾਂ ਪਾਊਡਰ ਵਾਲੇ)
- ਸਮੇਕ ਕੀਤਾ ਜਾਂ ਸੁਕਾਇਆ ਮੀਟ (ਜਰਕੀ)
- ਮਲਟੀਵਿਟਾਮਿਨ, ਰੇਸ਼ੇ, ਲੂਣ
- ਮੈਟਲ ਮੈੱਸ ਕਿੱਟ (ਬਣਾਉਣਾ/ ਖਾਣਾ)
- ਪੇਪਰ ਕੱਪਾਂ, ਪਲੇਟਾਂ, ਅਤੇ ਪਲਾਸਟਿਕ ਬਰਤਨਾਂ ਜਾਂ ਸਪੇਰਕ
- ਕੈਨ ਓਪਨਰ (ਹੱਥੀਂ)
- ਕੁੱਕਵੇਅਰ/ਭਾਂਡੇ, ਚਮਚੇ
- ਐਲੂਮੀਨੀਅਮ ਫੇਇਲ
- ਸਾਬਣ, ਤਰਲ ਡਿਟਰਜੈਂਟ, ਵਾਸ਼ਿੰਗ ਤਰਲ, SOS ਪੈਡ, ਸਪਰੇਅ ਬੋਤਲ
- ਫਰੀਜ਼ਰ ਬੈਗ (ਵੱਖਰੇ ਆਕਾਰ)

ਸੈਨੀਟੇਸ਼ਨ

- ਨਿੱਜੀ ਸਫਾਈ ਚੀਜ਼ਾਂ
- ਪਲਾਸਟਿਕ ਕੂੜਾ ਬੈਗ ਅਤੇ ਬੰਨ੍ਹਣ ਵਾਲੇ
- ਪਲਾਸਟਿਕ ਬਾਲਟੀ, ਕਸੀ ਲਿਡ ਦੇ ਨਾਲ
- ਸਪਰੇਅ ਡਿਸਇੰਫੈਕਟੈਂਟ
- ਤੇਲੀਏ ਅਤੇ ਡਾਇਪਰ ਵਾਈਪਸ
- ਟਾਇਲਟ ਪੇਪਰ

ਕੱਪੜੇ ਅਤੇ ਬਿਸਤਰੇ

(ਪ੍ਰਤੀ ਵਿਅਕਤੀ ਕੱਪੜਿਆਂ ਅਤੇ ਜੁੱਤੀਆਂ ਦਾ ਪੂਰਾ ਸੈੱਟ)

- ਮਜ਼ਬੂਤ ਜੁੱਤੇ ਜਾਂ ਕੰਮ ਵਾਲੇ ਬੂਟ
- ਮੀਂਹ ਦੇ ਕੱਪੜੇ
- ਕੰਬਲ ਜਾਂ ਸੌਣ ਵਾਲੇ ਬੈਗ
- ਨਿੱਘੀ ਟੋਪੀ, ਦਸਤਾਨੇ, ਕੱਪੜੇ, ਅਤੇ

- ਕੱਪੜਿਆਂ ਹੇਠਾਂ ਧਰਮਲ
- ਟੋਪੀ, ਸਨਬਲਾਕ, ਐਨਕਾਂ

ਮੁਢਲੀ ਸਹਾਇਤਾ ਕਿੱਟ

(ਪਾਈਰੋਥੈਕ ਕੰਟੇਨਰ ਵਿੱਚ)

- ਨਿਰਜੀਵ ਚਿਪਕਣ ਵਾਲੀਆਂ ਪੱਟੀਆਂ
- 2 ਅਤੇ 3" ਨਿਰਜੀਵ ਗੇਜ ਪੈਡ
- ਤ੍ਰਿਕੋਈ ਪੱਟੀਆਂ
- ਹਾਈਪੋਐਲਰਜਨਿਕ ਚਿਪਕਣ ਵਾਲੀ ਟੇਪ
- 2 ਅਤੇ 3" ਨਿਰਜੀਵ ਰੋਲਰ ਪੱਟੀਆਂ
- ਕੈਂਚੀਆਂ ਅਤੇ ਚਿਮਟੀਆਂ
- ਸੂਈਆਂ ਅਤੇ ਸੁਰੱਖਿਆ ਰੇਜ਼ਰ ਬਲੇਡ
- ਸਾਬਣ ਦੀ ਟਿੱਕੀ ਅਤੇ ਐਂਟੀਸੈਪਟਿਕ ਸਪਰੇਅ
- ਨਮੀ ਵਾਲੇ ਤੇਲੀਏ
- ਦਵਾਈ ਦਾ ਡ੍ਰਾਪਰ
- ਨਾ ਟੁੱਟਣਯੋਗ ਥਰਮਾਮੀਟਰ
- ਲੈਟੈਕਸ ਦਸਤਾਨੇ
- ਯੂੜ ਦਾ ਨਕਾਬ
- ਪੈਟਰੋਲੀਅਮ ਜੈਲੀ
- ਕਈ ਆਕਾਰ ਦੀਆਂ ਸੁਰੱਖਿਆ ਪਿੰਨਾਂ
- ਜੀਭ ਬਲੇਡ ਅਤੇ ਲੱਕੜ ਐਪਲੀਕੇਟਰ ਸੇਟੀਆਂ
- ਪਾਣੀ ਸੁੱਧਤਾ ਦੀਆਂ ਗੋਲੀਆਂ

ਔਜ਼ਾਰ ਅਤੇ ਸਪਲਾਈਆਂ

- ਵਾਧੂ ਬੈਟਰੀਆਂ ਅਤੇ ਵਾਧੂ ਬਲਬਾਂ ਦੇ ਨਾਲ ਫਲੈਸਲਾਈਟ
- ਵਾਧੂ ਬੈਟਰੀਆਂ ਦੇ ਨਾਲ ਬੈਟਰੀ ਸੰਚਾਲਿਤ ਰੇਡੀਓ
- ਪਾਈਰੋਥੈਕ ਕੰਟੇਨਰ ਵਿੱਚ ਮਾਚਿਸਾਂ
- ਲਾਈਟਰ, ਸਿਗਨਲ ਫਲੇਅਰ, ਅੱਗ ਬੁਝਾਉ ਯੰਤਰ
- ਫੇਲਡਿੰਗ ਬੇਲਚਾ
- ਮਲਟੀ-ਟੂਲ
- ਸੁਵਿਧਾ ਚਾਕੂ
- ਕਾਗਜ਼, ਪੈਨਸਿਲ, ਕੈਂਚੀ, ਗੁੰਦ
- ਨਕਸ਼ੇ (ਸ਼ਹਿਰ, ਕਾਉਂਟੀ, ਰਾਜ)

- ਪੈਸਾ (ਨਕਦ ਅਤੇ ਕ੍ਰੈਡਿਟ)
- ਡਕਟ ਟੇਪ

ਖ਼ਾਸ ਚੀਜ਼ਾਂ

ਬੱਚਿਆਂ ਲਈ:

- ਫਾਰਮੂਲਾ, ਜੂਸ ਅਤੇ ਪਾਊਡਰ ਵਾਲਾ ਦੁੱਧ
 - ਡਾਇਪਰ ਅਤੇ ਵਾਈਪਸ
 - ਬੋਤਲਾਂ ਅਤੇ ਦਵਾਈਆਂ
- ਬੋਤਲਾਂ ਅਤੇ ਦਵਾਈਆਂ
- ਦਵਾਈਆਂ/ ਇੰਸੁਲਿਨ
 - ਦੰਦਾਂ ਦੀਆਂ ਜ਼ਰੂਰਤਾਂ
 - ਕਾਂਟੈਕਟ ਲੈਂਸ, ਸਪਲਾਈ ਅਤੇ ਵਾਧੂ ਐਨਕਾਂ
 - ਮਨੋਰੰਜਨ - ਖੇਡਾਂ, ਕਿਤਾਬਾਂ
 - ਸੈੱਲ ਫੋਨ

ਪਾਲਤੂਆਂ ਲਈ:

- ਭੋਜਨ ਅਤੇ ਪਾਣੀ
- ਕਾਲਰ ਅਤੇ ਲੀਸ਼/ਕੱਪੜੇ
- ਕੈਰੀਅਰ/ਪਿੰਜਰਾ
- ਦਸਤਾਵੇਜ਼

ਦਸਤਾਵੇਜ਼

(ਪਾਈਰੋਥੈਕ ਕੰਟੇਨਰ ਵਿੱਚ)

- ਐਮਰਜੈਂਸੀ ਤਿਆਰੀ ਮੈਨੂਅਲ
- ਮਹੱਤਵਪੂਰਨ ਫੋਨ ਨੰਬਰ
- ਵਸੀਅਤਾਂ, ਬੀਮਾ ਪਾਲਸੀਆਂ
- ਇਕਰਾਰਨਾਮੇ, ਸਟਾਕ ਅਤੇ ਬਾਂਡ
- ਪਾਸਪੋਰਟ, ਸਮਾਜਿਕ ਸੁਰੱਖਿਆ ਕਾਰਡ
- ਟੀਕਾਕਰਨ ਰਿਕਾਰਡ
- ਪਰਿਵਾਰਕ ਰਿਕਾਰਡ (ਜਨਮ, ਵਿਆਹ, ਮੌਤ)
- ਕੀਮਤੀ ਘਰੇਲੂ ਸਮਾਨ ਦੀ ਵਸਤੂ ਸੂਚੀ
- ਵਿੱਤੀ ਰਿਕਾਰਡ (ਬੈਂਕ ਖਾਤਾ, ਕ੍ਰੈਡਿਟ ਕਾਰਡ ਖਾਤੇ)
- ਪਰਮਿਟ (ਸ਼ਿਕਾਰ/ਮੱਛੀਆਂ ਫੜ੍ਹਣਾ/ ਅੱਗ)

ਤੁਹਾਡੇ ਘਰ ਲਈ ਨਿਕਾਸੀ ਕਿੱਟ

ਅੱਗ, ਹੜ ਜਾਂ ਹੋਰ ਐਮਰਜੈਂਸੀ ਵਿੱਚੋਂ ਤੁਹਾਡੇ ਘਰ ਨੂੰ ਤੁਰੰਤ ਕੱਢਣ ਦੀ ਜ਼ਰੂਰਤ ਹੋ ਸਕਦੀ ਹੈ। ਹੇਠ ਲਿਖੀਆਂ ਚੀਜ਼ਾਂ ਨੂੰ ਇਕੱਠਾ ਕਰਨਾ ਚਾਹੀਦਾ ਹੈ ਅਤੇ ਇਕ ਛੋਟੇ ਪੇਰਟੇਬਲ ਕੰਟੇਨਰ ਵਿਚ ਰੱਖਣਾ ਚਾਹੀਦਾ ਹੈ, ਆਸਾਨੀ ਨਾਲ ਪਹੁੰਚਯੋਗ ਤਾਂ ਕਿ ਜਦੋਂ ਤੁਸੀਂ ਆਪਣੇ ਘਰ ਤੋਂ ਬਾਹਰ ਨਿਕਲੇ ਤਾਂ ਇਸ ਨੂੰ ਲਿਜਾਇਆ ਜਾ ਸਕੇ।

ਆਪਣੇ ਘਰ ਲਈ ਇੱਕ ਨਿਕਾਸੀ ਕਿੱਟ ਵਿੱਚ ਹੇਠ ਲਿਖੀਆਂ ਚੀਜ਼ਾਂ ਨੂੰ ਸ਼ਾਮਲ ਕਰਨ 'ਤੇ ਵਿਚਾਰ ਕਰੋ:

- 2x ਪਾਣੀ ਦੀਆਂ ਬੋਤਲਾਂ
- ਗੈਰ-ਨਾਸ਼ਵਾਨ, ਉੱਚ ਉਰਜਾ ਵਾਲੇ ਭੋਜਨ (ਗ੍ਰੈਨੋਲਾ ਬਾਰ, ਡੱਬਾਬੰਦ ਗਿਰੀਆਂ, ਸਖਤ ਕੈਂਡੀ, ਟ੍ਰੇਲ ਮਿਕਸ, ਮੂੰਗਫਲੀ ਦਾ ਮੱਖਣ ਅਤੇ ਕਰੈਕਰ)
- ਛੋਟੀ ਬੈਟਰੀ ਸੰਚਾਲਿਤ ਰੇਡੀਓ (AM ਨੂੰ ਤਰਜੀਹ ਦਿੱਤੀ ਜਾਂਦੀ ਹੈ) ਅਤੇ ਵਾਧੂ ਬੈਟਰੀਆਂ
- ਛੋਟੀ ਮੁਢਲੀ ਸਹਾਇਤਾ ਕਿੱਟ
- ਵਾਧੂ ਬੈਟਰੀਆਂ ਸਮੇਤ ਫਲੈਸ਼ਲਾਈਟ
- ਨਕਦ ਅਤੇ ਭਾਨ ਦੀ ਥੋੜੀ ਮਾਤਰਾ, ਅਤੇ ਇੱਕ ਕ੍ਰੈਡਿਟ ਕਾਰਡ (ਛੋਟਾ ਪਾਣੀਰੋਧਕ ਕੰਟੇਨਰ)
- ਕਾਰ ਅਤੇ ਘਰ ਦੀਆਂ ਚਾਬੀਆਂ ਦਾ ਵਾਧੂ ਸੈੱਟ
- ਪੇਰਟੇਬਲ, ਅੱਗਰੋਧਕ ਕੰਟੇਨਰ ਵਿਚ ਖਾਸ ਪਰਿਵਾਰਕ ਦਸਤਾਵੇਜ਼
 - ਸਮਾਜਿਕ ਸੁੱਰਖਿਆ ਕਾਰਡ
 - ਬੀਮਾ ਪਾਲਿਸੀਆਂ
 - ਵਸੀਅਤਾਂ
 - ਇਕਰਾਰਨਾਮੇ
 - ਬਚਤ ਅਤੇ ਚੈੱਕ ਵਾਲੇ ਖਾਤਾ ਨੰਬਰ
 - ਜਨਮ ਅਤੇ ਵਿਆਹ ਦੇ ਸਰਟੀਫਿਕੇਟ
 - ਘਰੇਲੂ ਜਾਇਦਾਦ ਅਤੇ ਕੀਮਤੀ ਚੀਜ਼ਾਂ/ਸੰਪਤੀਆਂ ਦੀ ਵਸਤੂ ਸੂਚੀ (ਤੁਹਾਡੇ ਘਰ ਦੀਆਂ ਸਮੱਗਰੀ ਦੀ ਵੀਡੀਓ ਜਾਂ ਤਸਵੀਰਾਂ ਬਹੁਤ ਲਾਭਕਾਰੀ ਹਨ)
- ਐਨਕਾਂ ਦੀ ਵਾਧੂ ਜੋੜੀ
- ਨਿਕਾਸੀ ਯੋਜਨਾ (ਸੰਪਰਕ ਨੰਬਰ, ਮੁਲਾਕਾਤ ਦੀ ਜਗ੍ਹਾ)
- ਪਾਲਤੂ ਜਾਨਵਰਾਂ ਦੀ ਸਪਲਾਈ



ਤੁਹਾਡੇ ਵਾਹਨ ਲਈ ਸੰਕਟ ਕਿੱਟ

ਆਪਣੀ ਕਾਰ ਨੂੰ ਐਮਰਜੈਂਸੀ ਸਪਲਾਈ ਨਾਲ ਲੈਸ ਰੱਖੋ। ਆਪਣੇ ਗੈਸ ਟੈਂਕ ਪੱਧਰਾਂ ਪ੍ਰਤੀ ਜਾਣੂ ਰਹੋ ਅਤੇ ਜੇ ਕਿਸੇ ਆਉਣ ਵਾਲੀ ਐਮਰਜੈਂਸੀ ਦੀ ਚੇਤਾਵਨੀ ਪ੍ਰਸਾਰਿਤ ਕੀਤੀ ਜਾ ਰਹੀ ਹੈ, ਤਾਂ ਭਰ ਲਓ। ਗੈਸ ਸਟੇਸ਼ਨ ਐਮਰਜੈਂਸੀ ਦੁਆਰਾ ਪ੍ਰਭਾਵਿਤ ਅਤੇ ਵਰਤੋਂ ਵਿੱਚ ਅਸਮਰੱਥ ਹੋ ਸਕਦੇ ਹਨ। ਇਨ੍ਹਾਂ ਚੀਜ਼ਾਂ ਨੂੰ ਪੇਰਟੇਬਲ ਕੰਟੇਨਰ ਵਿੱਚ ਰੱਖੋ।

ਆਪਣੇ ਵਾਹਨ ਲਈ ਇੱਕ ਸੰਕਟ ਕਿੱਟ ਵਿੱਚ ਹੇਠ ਲਿਖੀਆਂ ਚੀਜ਼ਾਂ ਨੂੰ ਸ਼ਾਮਲ ਕਰਨ 'ਤੇ ਵਿਚਾਰ ਕਰੋ:

- ਪਾਣੀ ਦੀਆਂ ਬੋਤਲਾਂ
- ਗੈਰ-ਨਾਸ਼ਵਾਨ, ਉੱਚ ਉਰਜਾ ਵਾਲੇ ਭੋਜਨ (ਗ੍ਰੈਨੋਲਾ ਬਾਰ, ਡੱਬਾਬੰਦ ਗਿਰੀਆਂ, ਸਖਤ ਕੈਂਡੀ, ਟ੍ਰੇਲ ਮਿਕਸ, ਮੂੰਗਫਲੀ ਦਾ ਮੱਖਣ ਅਤੇ ਕਰੈਕਰ)
- ਵਾਧੂ ਬੈਟਰੀਆਂ ਸਮੇਤ ਫਲੈਸ਼ਲਾਈਟ
- ਮੁਢਲੀ ਸਹਾਇਤਾ ਕਿੱਟ
- ਜੰਪਰ ਕੇਬਲਾਂ
- ਟਾਇਰ ਰਿਪੇਅਰ ਕਿੱਟ ਅਤੇ ਪੰਪ
- ਪ੍ਰਤੀਬਿੰਬਿਤ ਤਿਕੋਣ ਅਤੇ ਬੰਨ੍ਹ
- ਅੱਗ ਬੁਝਾਊ ਯੰਤਰ
- ਬਾਰਸ਼ ਪੈਚੋ
- ਪੇਰਟੇਬਲ ਕਾਰ ਚਾਰਜਰ
- ਸਥਾਨਕ ਨਕਸ਼ੇ
- ਮਲਟੀ-ਟੂਲ
- ਫਲੇਅਰ
- ਕੰਬਲ

ਠੰਡੇ ਮੌਸਮ ਦੇ ਹਾਲਤਾਂ ਵਿੱਚ ਸ਼ਾਮਲ ਹਨ:

- ਕੰਬਲ
- ਬਰਫ ਸਕ੍ਰੈਪਰ/ਬੁਰਸ਼
- ਬੋਲਚਾ
- ਗਰਮ ਕੱਪੜੇ
- ਬਿੱਲੀਆਂ ਦਾ ਕੂੜਾ (ਟ੍ਰੈਕਸ਼ਨ)



ਐਮਰਜੈਂਸੀ ਸੰਚਾਰ ਯੋਜਨਾ ਬਣਾਓ

ਤੁਹਾਡਾ ਪਰਿਵਾਰ ਐਮਰਜੈਂਸੀ ਦੌਰਾਨ ਇਸਦੇ ਹੋਣ ਤੋਂ ਪਹਿਲਾਂ ਇਸਦੀ ਤਿਆਰੀ ਕਰਕੇ ਵਧੀਆ ਮੁਕਾਬਲਾ ਕਰੇਗਾ। ਇਹ ਜਾਣਨਾ ਕਿ ਪਰਿਵਾਰ ਦਾ ਹਰ ਮੈਂਬਰ ਕਿੱਥੇ ਹੈ ਇਹ ਮਨ ਨੂੰ ਸ਼ਾਂਤੀ ਦਿੰਦਾ ਹੈ, ਚਾਹੇ ਉਹ ਕਰੀਬੀ ਪਰਿਵਾਰਕ ਮੈਂਬਰ ਹੋਵੇ ਜਾਂ ਰਾਜ ਤੋਂ ਬਾਹਰ ਸੰਕਟ ਤੋਂ ਪ੍ਰਭਾਵਤ ਵਿਅਕਤੀ ਹੋਵੇ। ਸੰਚਾਰ ਯੋਜਨਾ ਹੋਣ ਨਾਲ ਤੁਹਾਡੇ ਪੂਰੇ ਪਰਿਵਾਰ ਨਾਲ ਸੰਪਰਕ ਬਣਾਈ ਰੱਖਣ ਵਿੱਚ ਸਹਾਇਤਾ ਮਿਲੇਗੀ। ਮਨ ਦੀ ਸ਼ਾਂਤੀ ਪ੍ਰਾਪਤ ਕਰਨ ਵਿੱਚ ਸਹਾਇਤਾ ਲਈ ਇਨ੍ਹਾਂ ਸਧਾਰਣ ਕਦਮਾਂ ਦੀ ਪਾਲਣਾ ਕਰੋ।

- ਸਹਿਰ ਤੋਂ ਬਾਹਰ ਸੰਪਰਕ ਚੁਣੇ ਜਿਸ ਨੂੰ ਇਹ ਜਾਣਨ ਲਈ ਤੁਹਾਡੇ ਪਰਿਵਾਰਕ ਮੈਂਬਰ ਫੋਨ ਕਰ ਸਕਦੇ ਹਨ ਜਦੋਂ ਬਿਪਤਾ ਆਉਂਦੀ ਹੈ।
- ਸੁਨਿਸ਼ਚਿਤ ਕਰੋ ਕਿ ਹਰੇਕ ਪਰਿਵਾਰਕ ਮੈਂਬਰ ਨੂੰ ਇਨ੍ਹਾਂ ਫੋਨ ਨੰਬਰਾਂ ਬਾਰੇ ਜਾਣਕਾਰੀ ਹੈ। ਛੋਟਾ ਜਿਹਾ ਸੰਪਰਕ ਕਾਰਡ ਬਣਾਓ ਜੋ ਉਹ ਆਸਾਨ ਸੰਦਰਭ ਲਈ ਰੱਖ ਸਕਦੇ ਹੋਣ।
- ਆਪਣੇ ਸਹਿਰ ਤੋਂ ਬਾਹਰ ਦੇ ਸੰਪਰਕ ਦੀ ਨਿਯਮਤ ਤੌਰ 'ਤੇ ਜਾਂਚ ਕਰੋ। ਉਹਨਾਂ ਨੂੰ ਵੀ ਤੁਹਾਨੂੰ ਕਾਲ ਕਰਨ ਦਿਓ।
- ਆਪਣੇ ਬੱਚੇ ਦੇ ਸਕੂਲ ਵਿਖੇ ਅਧਿਕਾਰੀਆਂ ਕੋਲ ਐਮਰਜੈਂਸੀ ਸੰਪਰਕ ਨੰਬਰ ਛੱਡੋ।

ਦੂਸਰਿਆਂ ਦੀ ਮਦਦ ਕਰਨਾ ਯਾਦ ਰੱਖੋ

ਤੁਹਾਡੇ ਗੁਆਂਢ ਬਜ਼ੁਰਗ ਜਾਂ ਅਪਾਹਜ ਨਿਵਾਸੀ ਰਹਿ ਸਕਦੇ ਹਨ ਜੋ ਐਮਰਜੈਂਸੀ ਦੌਰਾਨ ਮਦਦ ਲੈ ਸਕਦੇ ਹਨ। ਉਹਨਾਂ ਨੂੰ ਆਪਣੇ ਸੰਚਾਰ ਚੈਕਲਿਸਟ ਵਿੱਚ ਸ਼ਾਮਲ ਕਰੋ ਤਾਂ ਕਿ ਤੁਹਾਨੂੰ ਆਪਣੇ ਪਿਆਰਿਆਂ ਨੂੰ ਉਹਨਾਂ ਦੀ ਮਦਦ ਕਰਨ ਲਈ ਕਿਹਾ ਜਾਵੇ ਜਦੋਂ ਸੰਕਟ ਪੈਦਾ ਹੋਵੇ।

- ਉਹਨਾਂ ਗੁਆਂਢੀਆਂ ਦੀ ਸੂਚੀ ਬਣਾਓ ਜਿਹਨਾਂ ਨੂੰ ਵਾਧੂ ਮਦਦ ਦੀ ਲੋੜ ਹੋ ਸਕਦੀ ਹੈ।
- ਉਹਨਾਂ ਦੇ ਫੋਨ ਨੰਬਰਾਂ ਅਤੇ ਪਤੇ ਬਾਰੇ ਪੁੱਛੋ, ਤਾਂ ਹੀ ਜੇਕਰ ਉਹ ਤੁਹਾਡੇ ਕੋਲ ਇਸ ਜਾਣਕਾਰੀ ਦੇ ਹੋਣ ਪ੍ਰਤੀ ਸਹਿਜ ਹੋਣ।
- ਜਦੋਂ ਐਮਰਜੈਂਸੀ ਆਉਂਦੀ ਹੈ, ਉਹਨਾਂ ਗੁਆਂਢੀਆਂ ਨਾਲ ਸੰਪਰਕ ਕਰੋ ਅਤੇ ਧਿਆਨ ਰੱਖੋ ਕਿ ਉਹਨਾਂ ਦੀਆਂ ਲੋੜਾਂ ਪੂਰੀਆਂ ਹਨ।
- ਉਹਨਾਂ ਨੂੰ ਉਹਨਾਂ ਦੇ ਖੁਦ ਦੇ ਸਹਿਰ ਤੋਂ ਬਾਹਰ ਸੰਪਰਕ ਲੱਭਣ ਵਿੱਚ ਮਦਦ ਕਰੋ।



ਜਦੋਂ ਸੰਕਟ ਆਉਂਦਾ ਹੈ, ਐਮਰਜੈਂਸੀ ਸੇਵਾ ਜਵਾਬ ਲਈ 9-1-1 ਡਾਇਲ ਕਰਨਾ ਹਮੇਸ਼ਾ ਯਾਦ ਰੱਖੋ। 9-1-1 ਨੂੰ ਪ੍ਰਸ਼ਨ ਪੁੱਛਣ, ਜਾਣਕਾਰੀ ਲੈਣ ਜਾਂ ਗੈਰ-ਐਮਰਜੈਂਸੀ ਸਹਾਇਤਾ ਦੀ ਬੇਨਤੀ ਲਈ ਨਾ ਵਰਤੋ। ਸੰਕਟ ਦੌਰਾਨ, ਐਮਰਜੈਂਸੀ ਡਿਸਪੈਚਰਾਂ ਨੂੰ ਮੱਦਦ ਲਈ ਕਾਲਾਂ ਨਾਲ ਟਕਰਾਉਣਾ ਪੈਂਦਾ ਹੈ। ਯਕੀਨੀ ਬਣਾਓ ਕਿ ਤੁਹਾਡੀ ਕਾਲ ਐਮਰਜੈਂਸੀ ਕਿਸਮ ਦੀ ਹੈ। ਇਹ ਗਾਰੰਟੀ ਦੇਵੇਗਾ ਕਿ ਉਹ ਵਿਅਕਤੀ ਜਿਹਨਾਂ ਨੂੰ ਵਾਕਿਏ ਮੱਦਦ ਦੀ ਲੋੜ ਹੈ ਪ੍ਰਾਪਤ ਕਰਨਗੇ।

ਜੇਕਰ ਤੁਹਾਨੂੰ ਅਜਿਹੇ ਪ੍ਰਸ਼ਨ ਜਾਂ ਚਿੰਤਾਵਾਂ ਹਨ ਜੋ ਐਮਰਜੈਂਸੀ ਸੁਭਾਅ ਦੇ ਨਹੀਂ ਹਨ, ਆਪਣੇ ਸਥਾਨਿਕ ਸਰਕਾਰ ਕਾਰੋਬਾਰੀ ਫੋਨ ਨੰਬਰ ਜਾਂ ਹਾਟਲਾਈਨ ਫੋਨ ਨੰਬਰ ਜੋ ਤੁਹਾਡੇ ਸਥਾਨਿਕ ਟੀਵੀ, ਰੇਡੀਓ, ਜਾਂ ਬ੍ਰਾਡਕਾਸਟ ਖਬਰਾਂ ਦੇ ਸਟੇਸ਼ਨ ਦੁਆਰਾ ਮੁੱਹਈਆ ਕੀਤੇ ਗਏ ਹਨ ਉੱਤੇ ਕਾਲ ਕਰਨ ਦੀ ਕੋਸ਼ਿਸ਼ ਕਰੋ।

ਆਪਣੇ ਬੱਚਿਆਂ ਨੂੰ ਸਿਖਾਓ ਕਿ ਐਮਰਜੈਂਸੀ ਕਾਲ ਕਿਵੇਂ ਕੀਤੀ ਜਾਂਦੀ ਹੈ, ਹਮੇਸ਼ਾ ਸਿਰਫ ਐਮਰਜੈਂਸੀਆਂ ਲਈ ਹੀ 9-1-1 ਉੱਤੇ ਕਾਲ ਕਰਨ ਉੱਤੇ ਜ਼ੋਰ ਪਾਓ।



ਐਮਰਜੈਂਸੀ ਫੋਨ ਨੰਬਰ

ਪੁਲਿਸ	ਡਾਇਲ ਕਰੋ 911
ਅੱਗ.....	ਡਾਇਲ ਕਰੋ 911
ਐਂਬੂਲੈਂਸ.....	ਡਾਇਲ ਕਰੋ 911
ਕਾਉਂਟੀ ਸ਼ੈਰਿਫ.....	586-469-5151
ਕਾਉਂਟੀ ਐਮਰਜੈਂਸੀ ਪ੍ਰਬੰਧਨ.....	586-469-5270
ਕਾਉਂਟੀ ਸਿਹਤ ਵਿਭਾਗ.....	586-469-5235
ਕਾਉਂਟੀ ਜਨਤਕ ਕਾਰਜ.....	586-469-5325
ਕਾਉਂਟੀ ਸੜਕਾਂ ਦਾ ਵਿਭਾਗ.....	586-463-8671
ਮਿਸ਼ੀਗਨ ਰਾਜ ਪੁਲਿਸ (ਰਿਚਮੰਡ ਪੋਸਟ).....	586-727- 0200
FBI (ਡੀਟਰੋਇਟ ਦਫਤਰ).....	313-965-2323
ਤੇਲ/ਰਸਾਇਣ ਡੁਲਣਾ ਰਾਸ਼ਟਰੀ ਜਵਾਬ ਕੇਂਦਰ.....	800-424-8802
ਯੂ.ਐਸ. ਕੋਸਟ ਗਾਰਡ ਐਮਰਜੈਂਸੀ ਸੇਵਾਵਾਂ.....	800-321- 4400
ਕਸਟਮਜ਼ ਅਤੇ ਬਾਰਡਰ ਸੁਰੱਖਿਆ (CBP).....	800- 232-5378
ਇਮੀਗ੍ਰੇਸ਼ਨ ਅਤੇ ਕਸਟਮਜ਼ ਇੰਫੋਰਸਮੈਂਟ (ICE).....	313-568-6042
ਮਿਸ਼ੀਗਨ ਜ਼ਹਿਰ ਕੰਟਰੋਲ ਕੇਂਦਰ.....	800-222-1222
S.E MI ਅਮਰੀਕੀ ਰੈਡ ਕਰਾਸ (ਸੰਕਟ ਰਾਹਤ).....	313-833-8816
ਮੁਕਤੀ ਸੈਨਾ (ਸੰਕਟ ਸੇਵਾਵਾਂ).....	888-803-8858
DTE ਉਰਜਾ.....	800-477-4747
ਖਪਤਕਾਰ ਉਰਜਾ.....	800-477-5050

ਐਮਰਜੈਂਸੀ ਫੋਨ ਸੰਪਰਕ

ਸਥਾਨਕ ਸੰਪਰਕ

ਨਾਮ _____
ਸ਼ਹਿਰ _____
ਫੋਨ _____

ਖੇਤਰ ਤੋਂ ਬਾਹਰ ਸੰਪਰਕ

ਨਾਮ _____
ਸ਼ਹਿਰ _____
ਫੋਨ _____

ਸਭ ਤੋਂ ਨਜ਼ਦੀਕੀ ਰਿਸ਼ਤੇਦਾਰ

ਨਾਮ _____
ਸ਼ਹਿਰ _____
ਫੋਨ _____

ਪਰਿਵਾਰਕ ਕੰਮ ਦੇ ਨੰਬਰ

ਪਿਤਾ _____
ਮਾਤਾ _____
ਹੋਰ _____

ਐਮਰਜੈਂਸੀ ਟੈਲੀਫੋਨ ਨੰਬਰ

ਪੁਲਿਸ ਵਿਭਾਗ _____
ਅੱਗ ਬੁਝਾਊ ਵਿਭਾਗ _____
ਹਸਪਤਾਲ _____

ਪਰਿਵਾਰਿਕ ਡਾਕਟਰ

ਨਾਮ _____ ਫੋਨ _____
ਨਾਮ _____ ਫੋਨ _____
ਨਾਮ _____ ਫੋਨ _____

ਮਿਲਾਪ ਸਥਾਨ

ਤੁਹਾਡੇ ਘਰ ਦੇ ਨੇੜੇ _____
ਆਪਣੇ ਘਰ ਤੋਂ ਦੂਰ, ਜੇ ਤੁਸੀਂ ਵਾਪਸ ਨਹੀਂ ਆ ਸਕਦੇ _____
ਪਤਾ _____
ਫੋਨ _____
ਪਹਿਲਾਂ ਕੋਸ਼ਿਸ਼ ਕਰਨ ਲਈ ਰਸਤਾ _____

ਸਹੂਲਤਾਂ

ਬਿਜਲੀ _____
ਗੈਸ _____
ਪਾਣੀ _____



ਦਾਈ ਮੁਲਾਕਾਤੀ ਜਾਣਕਾਰੀ

ਅਸੀਂ ਅਕਸਰ ਦਾਈਆਂ ਦੀ ਵਰਤੋਂ ਕਰਦੇ ਹਾਂ। ਭਾਵੇਂ ਉਹ ਸਾਡੇ ਪਰਿਵਾਰ ਦੇ ਲੋਕ ਹੋਣ ਜਾਂ ਕਮਿਊਨਿਟੀ ਤੋਂ ਨਿਯੁਕਤ ਕੀਤੇ ਗਏ ਹੋਣ, ਉਹ ਸਾਡੀਆਂ ਘਰੇਲੂ ਐਮਰਜੈਂਸੀ ਯੋਜਨਾਵਾਂ ਅਤੇ ਸੰਪਰਕਾਂ ਤੋਂ ਜਾਣੂ ਨਹੀਂ ਹੋਣਗੇ। ਜਦੋਂ ਅਸੀਂ ਆਪਣੇ ਪਿਆਰਿਆਂ ਅਤੇ ਘਰਾਂ ਦੀ ਦੇਖਭਾਲ ਦੂਜਿਆਂ ਨੂੰ ਸੌਂਪਦੇ ਹਾਂ, ਤਾਂ ਸਾਰੇ ਸਬੰਧਤ ਲੋਕਾਂ ਲਈ ਇਹ ਜਾਣਨਾ ਉਚਿਤ ਹੁੰਦਾ ਹੈ ਕਿ ਐਮਰਜੈਂਸੀ ਨਾਲ ਕਿਵੇਂ ਨਜਿੱਠਣਾ ਹੈ ਜਦੋਂ ਇਹ ਆਉਣ।

ਇਸ ਘਰ ਦਾ ਪਤਾ: _____
 ਇਸ ਘਰ ਦਾ ਫੋਨ ਨੰਬਰ: _____

ਐਮਰਜੈਂਸੀ ਨੰਬਰ

ਪੁਲਿਸ, ਅੱਗ ਜਾਂ ਐਂਬੂਲੈਂਸ
 9-1-1 'ਤੇ ਕਾਲ ਕਰੋ
 ਸੁਣਨ ਵਿੱਚ ਖਰਾਬੀ
 586-469-5093

ਮਾਪੇ ਇਸ ਸਥਾਨ 'ਤੇ ਹਨ:

ਪਤਾ: _____
 ਫੋਨ: _____
 ਮੋਬਾਇਲ ਫੋਨ: _____
 ਉਹ ਲਗਭਗ ਇੰਨੇ ਵਜੇ ਵਾਪਸ ਆ ਜਾਣਗੇ। _____ a.m./p.m.

ਘਰੇਲੂ ਐਮਰਜੈਂਸੀ ਯੋਜਨਾ ਸਥਿਤ ਹੈ: _____
 ਘਰੇਲੂ ਐਮਰਜੈਂਸੀ ਕਿੱਟ ਸਥਿਤ ਹੈ: _____

ਯਾਦ:

- ਜਦੋਂ ਤੱਕ ਤੁਸੀਂ ਉਨ੍ਹਾਂ ਦੀ ਪਛਾਣ, ਉਦੇਸ਼ ਦੀ ਪੁਸ਼ਟੀ ਅਤੇ ਇਹ ਨਿਸ਼ਚਤ ਨਹੀਂ ਕਰ ਲੈਂਦੇ ਕਿ ਉਨ੍ਹਾਂ ਤੋਂ ਕੋਈ ਖ਼ਤਰਾ ਨਹੀਂ ਹੈ, ਉਦੋਂ ਤਕ ਕਿਸੇ ਲਈ ਦਰਵਾਜ਼ਾ ਨਾ ਖੋਲ੍ਹੋ
- ਸਾਰੇ ਦਰਵਾਜ਼ੇ ਅਤੇ ਖਿੜਕੀਆਂ ਨੂੰ ਬੰਦ ਰੱਖੋ
- ਹਰ ਸਮੇਂ ਜਾਣੋ ਕਿ ਬੱਚੇ ਕਿੱਥੇ ਖੇਡ ਰਹੇ ਹਨ ਭਾਵੇਂ ਉਹ ਬਾਹਰ ਜਾਂ ਅੰਦਰ ਹੋਣ
- ਗੰਭੀਰ ਮੌਸਮ ਘੋਸ਼ਣਾਵਾਂ ਦੇ ਵੱਲ ਧਿਆਨ ਦਿਓ ਅਤੇ ਪ੍ਰਤੀਕਿਰਿਆ ਕਰੋ

ਮਹੱਤਵਪੂਰਨ ਸੂਚਨਾਵਾਂ: _____





**ਬਾਹਰੀ
ਚੇਤਾਵਨੀ
ਸਿਸਟਮ**

ਬਾਹਰੀ ਚੇਤਾਵਨੀ ਸਿਸਟਮ

ਸਾਇਰਨ ਹੇਠ ਲਿਖੀਆਂ ਸਥਿਤੀਆਂ ਲਈ ਵੱਜ ਸਕਦੇ ਹਨ:

- ਰਾਸ਼ਟਰੀ ਮੌਸਮ ਸੇਵਾ ਨੇ ਮੈਕੋਬ ਕਾਉਂਟੀ ਲਈ ਇਕ ਨਿਸ਼ਚਤ ਸਮੇਂ ਲਈ ਇਕ ਚਕਰਵਾਤ ਦੀ ਚੇਤਾਵਨੀ ਜਾਰੀ ਕੀਤੀ ਹੈ ਜਾਂ ਸਿਖਿਅਤ ਮੌਸਮ ਸਪਾਟਰਾਂ ਨੇ ਮੈਕੋਬ ਕਾਉਂਟੀ ਵੱਲ ਜਾਂ ਅੰਦਰ ਚਕਰਵਾਤ ਦਾ ਪਤਾ ਲਗਾਇਆ ਹੈ
- 70 ਮੀਲ ਪ੍ਰਤੀ ਘੰਟਾ ਤੋਂ ਵੱਧ ਜਾਂ ਚਕਰਵਾਤ ਵਰਗੇ ਨੁਕਸਾਨ ਦੇ ਸੰਭਾਵਿਤ ਕਾਰਨ ਦੇ ਨਾਲ ਭਿਆਨਕ ਤੂਫਾਨ।
- ਖਤਰਨਾਕ ਪਦਾਰਥਾਂ ਦਾ ਡੁੱਲਣਾ ਜੋ ਕਮਿਊਨਿਟੀ ਨੂੰ ਪ੍ਰਭਾਵਿਤ ਕਰ ਸਕਦਾ ਹੈ ਅਤੇ ਜਿਸ ਵਿੱਚ ਬਾਹਰ ਨਿਕਲਣ ਜਾਂ ਸਥਾਨ ਵਿੱਚ ਪਨਾਹ ਦੀ ਜ਼ਰੂਰਤ ਹੈ।

ਬਾਹਰੀ ਚੇਤਾਵਨੀ ਸਾਇਰਨ ਤੁਹਾਨੂੰ ਸੂਚੇਤ ਕਰਨ ਲਈ ਹੁੰਦੇ ਹਨ ਜੋ ਕੋਈ ਤੁਰੰਤ ਖਤਰਾ ਤੁਹਾਡੀ ਕਮਿਊਨਿਟੀ ਵਿੱਚ ਦਾਖਲ ਹੋ ਗਿਆ ਹੈ। ਜਦੋਂ ਸਾਇਰਨ ਵੱਜਦਾ ਹੈ ਤਾਂ ਇਸਨੂੰ ਸੁਰੱਖਿਅਤ ਨਹੀਂ ਮੰਨਿਆ ਜਾ ਸਕਦਾ ਕਿ ਤੁਸੀਂ ਜਾਣੋ ਕਿ ਸੰਭਾਵਿਤ ਖਤਰਾ ਕੀ ਹੈ। ਹਮੇਸ਼ਾ ਤੁਰੰਤ ਪਨਾਹ ਲਓ ਅਤੇ ਖਤਰੇ ਦੀ ਕਿਸਮ ਨੂੰ ਜਾਣ ਲਈ ਕਿਸੇ ਜਾਂ ਸਾਰੇ ਰੇਡੀਓ ਅਤੇ ਖਬਰਾਂ ਦੇ ਬ੍ਰਾਡਕਾਸਟ ਤੱਕ ਪਹੁੰਚ ਕਰੋ ਅਤੇ ਆਪਣੀ ਸੁਰੱਖਿਆ ਸਬੰਧੀ ਨਿਰਦੇਸ਼ ਪ੍ਰਾਪਤ ਕਰੋ।

ਮੌਸਮ ਚੇਤਾਵਨੀ ਸਿਸਟਮ

ਨਿਜੀ ਮੌਸਮ ਰੇਡੀਓ ਅਤੇ ਮੋਬਾਇਲ ਡਿਵਾਇਸਾਂ ਵਿੱਚ ਨਿਜੀ ਮੌਸਮ ਐਪਲੀਕੇਸ਼ਨਾਂ ਜੀਵਨ-ਰੱਖਿਆ ਜਾਣਕਾਰੀ ਤੱਕ ਜ਼ਰੂਰੀ ਪਹੁੰਚ ਦੀ ਆਗਿਆ ਦਿੰਦੀਆਂ ਹਨ ਜਦੋਂ ਹਰ ਪਲ ਕੀਮਤੀ ਹੁੰਦਾ ਹੈ। ਚਾਹੇ ਘਰ ਹੋਵੇ, ਦਫਤਰ ਹੋਵੇ, ਜਾਂ ਯਾਤਰਾ ਕਰਦੇ ਹੋਵੇ, ਐਮਰਜੈਂਸੀ ਮੌਸਮ ਚੇਤਾਵਨੀ ਸਿਸਟਮ ਤੁਹਾਨੂੰ ਅਤੇ ਤੁਹਾਡੇ ਪਰਿਵਾਰ ਨੂੰ ਕਿਸੇ ਵੀ ਮੌਸਮ ਐਮਰਜੈਂਸੀ ਪ੍ਰਤੀ ਤਿਆਰ ਹੋਣ ਲਈ ਲਾਭਦਾਇਕ ਯੰਤਰ ਹਨ।

ਘਰ ਵਿੱਚ

ਆਪਣੇ ਘਰ ਵਿੱਚ ਮੌਸਮ ਰੇਡੀਓ ਰੱਖਣਾ ਤੁਹਾਨੂੰ ਆ ਰਹੀਆਂ ਕੋਈ ਵੀ ਮੌਸਮੀ ਐਮਰਜੈਂਸੀਆਂ ਬਾਰੇ ਸੂਚੇਤ ਕਰ ਸਕਦਾ ਹੈ। ਮੌਸਮ ਖਬਰਾਂ ਦੇ ਬ੍ਰਾਡਕਾਸਟ ਨੂੰ ਦੇਖਣਾ ਅਤੇ ਸੁਣਨਾ ਤੁਹਾਡੇ ਕਰੀਬ ਭੂਤਕਾਲ, ਵਰਤਮਾਨ, ਅਤੇ ਭਵਿੱਖ ਦੇ ਮੌਸਮੀ ਸਿਸਟਮਾਂ ਦੀ ਦ੍ਰਿਸ਼ ਪੇਸ਼ਕਾਰੀ ਮੁਹੱਈਆ ਕਰਾ ਸਕਦਾ ਹੈ।

ਕੰਮ 'ਤੇ

ਜੇਕਰ ਮੌਸਮ ਰੇਡੀਓ ਰਿਸੀਵਰ ਵਿਕਲਪ ਨਹੀਂ ਹੈ, ਆਪਣੇ ਮੋਬਾਇਲ ਯੰਤਰ ਵਿੱਚ ਮੌਸਮ ਐਪਲੀਕੇਸ਼ਨਾਂ ਦਾ ਹੋਣਾ ਕਿਸੇ ਵੀ ਮੌਸਮੀ ਐਮਰਜੈਂਸੀ ਵਿੱਚ ਮਦਦ ਕਰੇਗਾ ਜੋ ਤੁਸੀਂ ਕਾਰਜਸਥਾਨ ਉੱਤੇ ਝੋਲੇਗੇ ਅਤੇ ਤੁਹਾਨੂੰ ਘਰ ਵਾਪਿਸ ਜਾਣ ਵਿੱਚ ਤਿਆਰੀ ਲਈ ਮਦਦ ਕਰ ਸਕਦਾ ਹੈ।

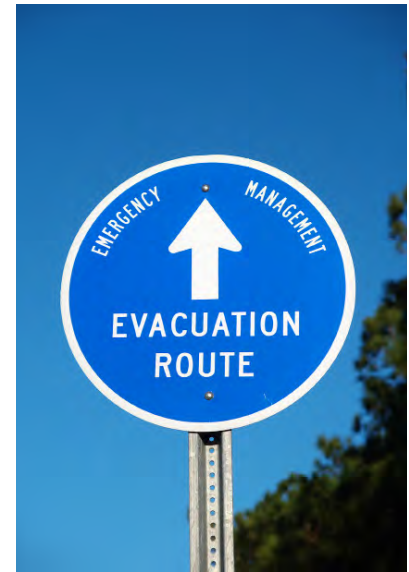




**ਨਿਕਾਸੀ
ਅਤੇ ਪਨਾਹ-
ਜਗ੍ਹਾ ਵਿੱਚ**

ਨਿਕਾਸੀ

ਜੇਕਰ ਤੁਹਾਨੂੰ ਅਧਿਕਾਰੀਆਂ ਦੁਆਰਾ ਆਪਣਾ ਘਰ ਜਾਂ ਕਾਰਜਸਥਾਨ ਖਾਲੀ ਕਰਨ ਲਈ ਕਿਹਾ ਜਾਂਦਾ ਹੈ, ਤੁਹਾਡੇ ਕੋਲ ਸੁਰੱਖਿਆ ਸਥਾਨ ਤੱਕ ਖਾਲੀ ਕਰਨ ਲਈ ਕੁੱਝ ਮਿੰਟ ਹੀ ਹੋਣਗੇ ਤੇ ਤੁਹਾਨੂੰ ਜਦੋਂ ਦੱਸਿਆ ਜਾਵੇ ਤੁਰੰਤ ਚਲੇ ਜਾਣ ਲਈ ਤਿਆਰ ਰਹਿਣਾ ਚਾਹੀਦਾ ਹੈ। ਨਿਕਾਸੀ ਸਮੇਂ ਕੁੱਝ ਘੰਟਿਆਂ ਤੋਂ ਦਿਨਾਂ ਤੱਕ ਹੋ ਸਕਦੇ ਹਨ, ਐਮਰਜੈਂਸੀ ਉੱਤੇ ਆਧਾਰਿਤ, ਇਸ ਲਈ ਤੁਹਾਨੂੰ ਘੱਟੋ-ਘੱਟ ਤਿੰਨ ਦਿਨਾਂ ਲਈ ਖੁੱਦ ਦੀ ਅਤੇ ਆਪਣੇ ਪਰਿਵਾਰ ਦੀ ਦੇਖਭਾਲ ਲਈ ਤਿਆਰ ਰਹਿਣਾ ਚਾਹੀਦਾ ਹੈ।



ਜੇਕਰ ਤੁਹਾਨੂੰ ਖਾਲੀ ਕਰਨ ਲਈ ਕਿਹਾ ਗਿਆ ਹੈ, ਕਿਰਪਾ ਇਹਨਾਂ ਆਸਾਨ ਸੁਝਾਅ ਦਾ ਪਾਲਣ ਕਰੋ:

- ਆਪਣਾ ਰੇਡੀਓ ਜਾਂ ਟੈਲੀਵਿਜ਼ਨ ਚਲਾਓ ਅਤੇ ਐਮਰਜੈਂਸੀ ਅਥਾਰਟੀਆਂ ਦੁਆਰਾ ਸਾਰੇ ਨਿਰਦੇਸ਼ਾਂ ਦਾ ਪਾਲਣ ਕਰਨ ਲਈ ਤਿਆਰ ਰਹੋ
- ਆਪਣੀ ਸੰਕਟ ਸਪਲਾਈ ਕਿੱਟ ਲਓ
- ਜਿਵੇਂ ਤੁਸੀਂ ਜਾਂਦੇ ਹੋ ਆਪਣੇ ਘਰ ਨੂੰ ਤਾਲਾ ਲਗਾਓ
- ਆਪਣੇ ਦਰਵਾਜ਼ੇ ਉੱਤੇ ਨੋਟ ਚਿਪਕਾਓ ਜੇ ਦੂਸਰਿਆਂ ਨੂੰ ਦੱਸੇ ਕਿ ਤੁਸੀਂ ਕਿੱਥੇ ਗਏ ਹੋ। ਸਥਾਨਿਕ ਪੁਲਿਸ ਆਂਢ-ਗੁਆਂਢ ਵਿੱਚ ਗਸ਼ਤ ਕਰਦੀ ਹੋਵੇਗੀ।
- ਸਿਰਫ ਅਧਿਕਾਰੀਆਂ ਦੁਆਰਾ ਤਿਆਰ ਕੀਤੇ ਯਾਤਰਾ ਰੂਟਾਂ ਦੀ ਹੀ ਵਰਤੋਂ ਕਰੋ
- ਦੇਸ਼ਤ ਜਾਂ ਰਿਸ਼ਤੇਦਾਰ ਨੂੰ ਚੁਣੇ ਜਿਸ ਕੋਲ ਨਿਕਾਸੀ ਤੋਂ ਪਹਿਲਾਂ ਜਾਣਾ ਹੈ

ਜੇਕਰ ਤੁਹਾਡੇ ਕੋਲ ਸਮਾਂ ਹੈ, ਇਹਨਾਂ ਮੱਦਦਗਾਰ ਕੰਮਾਂ ਨੂੰ ਪੂਰਾ ਕਰਨ ਦੀ ਕੋਸ਼ਿਸ਼ ਕਰੋ:

- ਜਾਣ ਤੋਂ ਪਹਿਲਾਂ ਸਾਰੀਆਂ ਸੁਵਿਧਾਵਾਂ ਬੰਦ ਕਰੋ (ਸਿਰਫ ਤਾਂ ਹੀ ਜੇ ਤੁਹਾਨੂੰ ਪਤਾ ਹੈ ਕਿ ਸੁਰੱਖਿਅਤ ਢੰਗ ਨਾਲ ਕਿਵੇਂ ਕਰਨਾ ਹੈ) ਆਪਣੀ ਗੈਸ ਕੰਪਨੀ ਨਾਲ ਗੱਲ ਕਰੋ ਜਦੋਂ ਤੁਸੀਂ ਸੇਵਾ ਮੁੜ ਆਰੰਭ ਕਰਨ ਲਈ ਵਾਪਿਸ ਆਓਗੇ

ਜਗ੍ਹਾ ਵਿੱਚ ਪਨਾਹ

ਕਈ ਵਾਰ ਇਹ ਜ਼ਿਆਦਾ ਸੁਰੱਖਿਅਤ ਹੋ ਸਕਦਾ ਹੈ ਕਿ ਛੱਡਣ ਦੀ ਜਗ੍ਹਾ ਜਿੱਥੇ ਤੁਸੀਂ ਐਮਰਜੈਂਸੀ ਵੇਲੇ ਹੋ ਉੱਥੇ ਹੀ ਰਹੋ। ਜੇਕਰ ਤੁਹਾਨੂੰ ਅਧਿਕਾਰੀਆਂ ਦੁਆਰਾ “ਜਗ੍ਹਾ ਵਿੱਚ ਪਨਾਹ” ਲਈ ਕਿਹਾ ਗਿਆ ਹੈ, ਇਹਨਾਂ ਮਦਦਗਾਰ ਸੁਝਾਅ ਦਾ ਪਾਲਣ ਕਰੋ:

- ਸਾਰੀਆਂ ਖਿੜਕੀਆਂ ਅਤੇ ਦਰਵਾਜ਼ੇ ਬੰਦ ਕਰੋ ਅਤੇ ਤਾਲੇ ਲਗਾਓ
- ਸਾਰੇ ਪੱਖੇ, ਗਰਮ ਅਤੇ ਏਅਰ-ਕੰਡੀਸ਼ਨਿੰਗ ਸਿਸਟਮ ਬੰਦ ਕਰੋ
- ਅੱਗਸਥਾਨ ਡੈੱਪਰ ਬੰਦ ਕਰੋ
- ਸਾਰੇ ਇਲੈਕਟ੍ਰੀਕਲ ਪਾਵਰ ਬੰਦ ਕਰੋ ਜੇਕਰ ਤੁਹਾਨੂੰ ਸਹੀ ਵਿਧੀ ਪਤਾ ਹੈ
- ਖਤਰਨਾਕ ਤੁਫਾਨ ਲਈ, ਆਪਣੇ ਬੇਸਮੈਂਟ ਜਾਂ ਬਿਨਾਂ ਖਿੜਕੀਆਂ ਵਾਲੇ ਸੱਭ ਤੋਂ ਅੰਦਰੂਨੀ ਕਮਰੇ ਵਿੱਚ ਚਲੇ ਜਾਓ
- ਰਸਾਇਣਿਕ ਖਤਰੇ ਦੇ ਨਾਲ, ਧਰਤੀ ਤੋਂ ਉਪਰਲੀ ਜਗ੍ਹਾ ਬਿਹਤਰ ਹੈ ਕਿਉਂਕਿ ਜ਼ਿਆਦਾਤਰ ਰਸਾਇਣ ਹਵਾ ਨਾਲੋਂ ਭਾਰੇ ਹੁੰਦੇ ਹਨ ਅਤੇ ਬੇਸਮੈਂਟ ਵਿੱਚ ਵੜ ਸਕਦੇ ਹਨ
- ਆਪਣੇ ਬੈਟਰੀ ਸੰਚਾਲਿਤ ਰੇਡੀਓ ਚਾਲੂ ਕਰੋ ਅਤੇ ਅੱਗੇ ਦੇ ਨਿਰਦੇਸ਼ਾਂ ਨੂੰ ਸੁਣੋ
- ਯਕੀਨੀ ਬਣਾਓ ਕਿ ਤੁਸੀਂ ਨਿਕਲਣ ਦੀਆਂ ਯੋਜਨਾਵਾਂ ਬਣਾਉਂਦੇ ਹੋ ਜੇਕਰ ਐਮਰਜੈਂਸੀ ਅਧਿਕਾਰੀਆਂ ਦੁਆਰਾ ਅਜਿਹਾ ਕਰਨ ਦਾ ਹੁਕਮ ਹੁੰਦਾ ਹੈ।





**ਜਦੋਂ
ਐਮਰਜੈਂਸੀ
ਆਉਂਦੀ ਹੈ**

ਜਦੋਂ ਐਮਰਜੈਂਸੀ ਆਉਂਦੀ ਹੈ

ਐਮਰਜੈਂਸੀ ਦੌਰਾਨ ਅਤੇ ਬਾਅਦ ਵਿੱਚ, ਸ਼ਾਂਤ ਰਹਿਣਾ ਜ਼ਰੂਰੀ ਹੈ। ਸਥਿਤੀ ਤੋਂ ਬਾਅਦ ਵੀ, ਖਤਰੇ ਹੋ ਸਕਦੇ ਹਨ। ਜੇ ਸੁਰੱਖਿਅਤ ਸਥਾਨ ਲੱਗ ਸਕਦਾ ਹੈ ਹੋ ਸਕਦਾ ਹੈ ਕਿ ਨਾ ਹੋਵੇ। ਆਪਣੇ ਸਥਾਨਿਕ ਐਮਰਜੈਂਸੀ ਟੀਵੀ, ਰੇਡੀਓ ਅਤੇ ਬ੍ਰਾਡਕਾਸਟ ਸਟੇਸ਼ਨਾਂ ਨੂੰ ਸੁਣਦੇ ਰਹੋ ਅਤੇ ਸਿਖਿਅਤ ਮਾਹਰਾਂ ਦੀ ਸਲਾਹ ਦਾ ਪਾਲਣ ਕਰੋ। ਜਦੋਂ ਤੱਕ ਨਿਕਲਣ ਬਾਰੇ ਕਿਹਾ ਨਾ ਜਾਵੇ, ਐਮਰਜੈਂਸੀ ਵਾਹਨ ਪਹੁੰਚ ਨੂੰ ਯੋਗ ਕਰਨ ਲਈ ਸੜਕਾਂ ਤੋਂ ਪਰਹੇਜ਼ ਕਰੋ।

ਐਮਰਜੈਂਸੀ ਦੌਰਾਨ ਤੁਹਾਨੂੰ ਭੋਜਨ, ਪਾਣੀ ਅਤੇ ਬਿਜਲੀ ਤੋਂ ਲੰਬੇ ਸਮੇਂ ਲਈ ਅਲੱਗ ਕੀਤਾ ਜਾ ਸਕਦਾ ਹੈ। ਜੇਕਰ ਬਿਜਲੀ ਬੰਦ ਹੈ, ਭੋਜਨ ਦੇ ਸਟੋਰ ਬੰਦ ਹੋ ਸਕਦੇ ਹਨ ਅਤੇ ਤੁਹਾਡੀ ਪਾਣੀ ਦੀ ਸਪਲਾਈ ਸ਼ਾਇਦ ਕੰਮ ਨਾ ਕਰੇ। ਇੱਥੇ ਕੁੱਝ ਸੁਝਾਅ ਹਨ:

ਪਾਣੀ

ਜੇਕਰ ਤੁਹਾਡੇ ਤੱਕ ਸਾਫ਼ ਪਾਣੀ ਦੀ ਸਪਲਾਈ ਨਹੀਂ ਪਹੁੰਚ ਰਹੀ ਅਤੇ ਸੰਕਟ ਤੁਹਾਡੇ ਤੱਕ ਪਹੁੰਚ ਜਾਂਦਾ ਹੈ, ਤੁਸੀਂ ਬਰਫ ਦੇ ਕਿਊਬ ਅਤੇ ਤੁਹਾਡੇ ਗਰਮ ਪਾਣੀ ਦੇ ਟੈਂਕ ਜਾਂ ਪਾਈਪਾਂ ਵਿਚਲਾ ਪਾਣੀ ਵਰਤ ਸਕਦੇ ਹੋ। ਜੇਕਰ ਬਾਹਰ ਜਾਣਾ ਸੁਰੱਖਿਅਤ ਹੈ, ਤੁਸੀਂ ਨਦੀ ਜਾਂ ਦਰਿਆ, ਮੀਂਹ ਦੇ ਪਾਣੀ, ਛੱਪੜ ਅਤੇ ਝੀਲ, ਕੁਦਰਤੀ ਝਰਨਿਆਂ ਅਤੇ ਬਰਫ ਨੂੰ ਉਬਾਲ ਕੇ (5 ਮਿੰਟਾਂ ਲਈ), ਡਿਸਟਿਲ ਕਰਕੇ ਜਾਂ ਰੋਗਾਣੂ ਮੁਕਤ ਕਰਕੇ ਪਾਣੀ ਸਾਫ਼ ਕਰ ਸਕਦੇ ਹੋ। ਬਲੀਚ ਨਾਲ ਪਾਣੀ ਸੁੱਧ ਕਰਨ ਲਈ, ਪਾਣੀ ਦੇ ਪ੍ਰਤੀ ਗੈਲਨ ਵਿੱਚ 10 ਬੂੰਦਾਂ ਬਲੀਚ ਦੀਆਂ ਪਾਓ। ਸਿਰਫ ਸਧਾਰਨ ਘਰੇਲੂ ਤਰਲ ਬਲੀਚ ਹੀ ਵਰਤੋ ਜਿਸ ਵਿੱਚ ਸਿਰਫ 5.25% ਸੋਡੀਅਮ ਹਾਈਪੋਕਲੋਰਾਈਟ ਹੁੰਦਾ ਹੈ।

ਭੋਜਨ

ਐਮਰਜੈਂਸੀ ਦੌਰਾਨ ਅਤੇ ਤੁਰੰਤ ਬਾਅਦ, ਇਹ ਬਹੁਤ ਜ਼ਰੂਰੀ ਹੋਵੇਗਾ ਕਿ ਤੁਸੀਂ ਆਪਣੀ ਤਾਕਤ ਨੂੰ ਘੱਟੋ-ਘੱਟ ਪ੍ਰਤੀ ਦਿਨ ਇੱਕ ਵਧੀਆ-ਸੰਤੁਲਿਤ ਭੋਜਨ ਖਾ ਕੇ ਬਰਕਰਾਰ ਰੱਖੋ। ਵਿਟਾਮਿਨ, ਖਣਿਜ ਅਤੇ/ਜਾਂ ਪ੍ਰੋਟੀਨ ਸਪਲੀਮੈਂਟ ਲਓ।


ਜੇਕਰ ਤੁਹਾਡੀ ਬਿਜਲੀ ਜਾਂਦੀ ਹੈ

- ਸ਼ਾਂਤ ਰਹੋ, ਅਤੇ ਪਰਿਵਾਰਕ ਮੈਂਬਰਾਂ ਅਤੇ ਗੁਆਂਢੀਆਂ ਦੀ ਮਦਦ ਕਰੋ ਜੇ ਖਤਰੇ ਵਿੱਚ ਹੋ ਸਕਦੇ ਹਨ ਜੇਕਰ ਅਤਿਅੰਤ ਗਰਮੀ ਜਾਂ ਠੰਡ ਦੇ ਸੰਪਰਕ ਵਿੱਚ ਆਏ।
- ਬੈਟਰੀਆਂ ਦੇ ਨਾਲ ਫਲੈਸ਼ਲਾਈਟ ਲੱਭੋ ਤਾਂ ਕਿ ਬਿਜਲੀ ਦੇ ਵਾਪਸ ਆਉਣ ਤੱਕ ਵਰਤੀ ਜਾਵੇ। ਮੋਮਬੱਤੀਆਂ ਦੀ ਵਰਤੋਂ ਨਾ ਕਰੋ (ਇਹਨਾਂ ਨਾਲ ਅੱਗ ਲਗ ਸਕਦੀ ਹੈ)
- ਸੰਵੇਦਨਸ਼ੀਲ ਇਲੈਕਟ੍ਰਿਕ ਯੰਤਰ ਜਿਵੇਂ ਕੰਪਿਊਟਰ, DVD ਪਲੇਅਰ, ਅਤੇ ਟੈਲੀਵਿਜ਼ਨ ਬੰਦ ਕਰ ਦਿਓ
- ਵੱਡੇ ਇਲੈਕਟ੍ਰਿਕ ਯੰਤਰ ਬੰਦ ਕਰ ਦਿਓ ਜੇ ਕਿ ਬਿਜਲੀ ਜਾਣ ਤੋਂ ਪਹਿਲਾਂ ਚਲ ਰਹੇ ਸਨ। ਇਹ ਬਿਜਲੀ ਦੀਆਂ ਲਹਿਰਾਂ ਨੂੰ ਰੋਕਣ ਵਿੱਚ ਮਦਦ ਕਰੇਗਾ ਜਦੋਂ ਬਿਜਲੀ ਮੁੜਬਹਾਲ ਹੁੰਦੀ ਹੈ
- ਫਰਿੱਜ ਅਤੇ ਫਰੀਜ਼ਰ ਦੇ ਦਰਵਾਜ਼ੇ ਜਿੰਨ੍ਹੇ ਹੋ ਸਕੇ ਬੰਦ ਰੱਖੋ ਤਾਂ ਕਿ ਠੰਡਕ ਅੰਦਰ ਅਤੇ ਗਰਮੀ ਬਾਹਰ ਰਹੇ
- ਘਰ ਨੂੰ ਗਰਮ ਕਰਨ ਲਈ ਸਟੋਵ ਨਾ ਵਰਤੋ - ਇਹ ਅੱਗ ਅਤੇ ਘਾਤਕ ਗੈਸ ਲੀਕ ਦਾ ਕਾਰਨ ਬਣ ਸਕਦਾ ਹੈ
- ਕਾਰ ਚਲਾਉਂਦੇ ਸਮੇਂ ਬੇਹੱਦ ਸਾਵਧਾਨੀ ਵਰਤੋ। ਜੇਕਰ ਟ੍ਰੈਫਿਕ ਸਿਗਨਲ ਬੰਦ ਹਨ, ਹਰੇਕ ਸਿਗਨਲ ਨੂੰ ਰੁਕੇ ਨਿਸ਼ਾਨ ਵਜੋਂ ਮੰਨੋ -- ਹਰੇਕ ਚੇਰਾਹੇ ਉੱਤੇ ਪੂਰੀ ਤਰ੍ਹਾਂ ਰੁਕੋ ਅਤੇ ਚੱਲਣ ਤੋਂ ਪਹਿਲਾਂ ਦੇਖੋ
- 911 ਨੂੰ ਬਿਜਲੀ ਬੰਦ ਹੋਣ ਸਬੰਧੀ ਪੁੱਛਣ ਲਈ ਕਾਲ ਨਾ ਕਰੋ। ਅਪਡੇਟ ਲਈ ਖਬਰਾਂ ਦੇ ਰੇਡੀਓ ਸਟੇਸ਼ਨਾਂ ਨੂੰ ਪੁੱਛੋ

ਜੇਕਰ ਤੁਹਾਡੇ ਕੋਲ ਪਾਲਤੂ ਜਾਨਵਰ ਹਨ

ਆਪਣੇ ਪਾਲਤੂ ਜਾਨਵਰ ਲਈ ਬਚਾਅ ਕਿੱਟ ਤਿਆਰ ਕਰੋ। ਇਸ ਵਿੱਚ ਸ਼ਾਮਿਲ ਹੋਣਾ ਚਾਹੀਦਾ ਹੈ:

- ਪਹਿਚਾਣ ਕਾਲਰ ਅਤੇ ਰੇਬੀਜ਼ ਟੈਗ
- ਕੈਰੀਅਰ ਜਾਂ ਪਿੰਜਰਾ
- ਜੰਜੀਰ
- ਕੋਈ ਵੀ ਦਵਾਈਆਂ (ਮਿਆਦ ਸਮਾਪਤ ਹੋਣ ਦੀ ਮਿਤੀ ਨੂੰ ਜਾਂਚਣਾ ਯਕੀਨੀ ਬਣਾਓ)
- ਰਹਿੰਦ ਨੂੰ ਸੰਭਾਲਣ ਲਈ ਅਖਬਾਰਾਂ ਅਤੇ ਪਲਾਸਟਿਕ ਕੂੜੇ ਦੇ ਬੈਗ
- ਭੋਜਨ, ਪਾਣੀ ਦੀ ਦੋ-ਹਫ਼ਤਿਆਂ ਦੀ ਸਪਲਾਈ, ਅਤੇ ਭੋਜਨ ਦੇ ਭਾਂਡੇ
- ਵੈਟਰਨਰੀ ਰਿਕਾਰਡ (ਜ਼ਿਆਦਾਤਰ ਜਾਨਵਰ ਸ਼ਰਨ ਬਿਨਾਂ ਟੀਕਾਕਰਨ ਦੇ ਸਬੂਤ ਦਿੰਦੇ)



BE READY! FLOODS

ਤਿਆਰ ਰਹੋ! ਹੜ੍ਹ

ਦੌਰਾਨ DURING


ਜਦੋਂ ਬਿਜਲੀ ਦੁਬਾਰਾ ਵਾਪਿਸ ਆਉਂਦੀ ਹੈ ਤਾਂ ਬਿਜਲੀ ਦੇ ਝਟਕੇ ਨੂੰ ਰੋਕਣ ਲਈ ਯੰਤਰਾਂ ਦੇ ਪਲੱਗ ਕੱਢ ਦਿਓ।

ਹੜ੍ਹ ਵਾਲੀਆਂ ਸੜਕਾਂ ਉੱਤੇ ਕਾਰ ਨਾ ਚਲਾਓ ਜਾਂ ਨਾ ਤੁਰੋ। ਕਾਰਾਂ ਅਤੇ ਲੋਕ ਵਹਿ ਸਕਦੇ ਹਨ।

ਐਮਰਜੈਂਸੀ ਸਪਲਾਈ ਇੱਕਠੀ ਕਰੋ ਅਤੇ ਰੇਡੀਓ ਜਾਂ ਟੀਵੀ ਅਪਡੇਟਾਂ ਦਾ ਪਾਲਣ ਕਰੋ।

ਮੌਸਮ ਚੇਤਾਵਨੀ

ਹੜ੍ਹ ਦੇ ਜੋਖਮ ਨੂੰ ਸਮਝਣਾ



• ਆਪਣੇ ਆਲੇ-ਦੁਆਲੇ ਹੜ੍ਹ-ਝੁਕਾਅ ਵਾਲੇ ਅਤੇ ਭੂ ਸਖਲਣ-ਝੁਕਾਅ ਵਾਲੇ ਇਲਾਕੇ ਪਹਿਚਾਣੋ।

- ਆਪਣੀ ਕਮਿਊਨਿਟੀ ਦੇ ਚੇਤਾਵਨੀ ਸਿਗਨਲ, ਨਿਕਲਣ ਦੇ ਰਸਤੇ, ਅਤੇ ਐਮਰਜੈਂਸੀ ਪਨਾਹ ਸਥਾਨ ਜਾਣੋ।
- ਆਪਣੇ ਕਰੀਬੀ ਹੜ੍ਹ ਨਿਕਾਸੀ ਰੂਟ ਜਾਣੋ।

ਜਦੋਂ ਬਿਜਲੀ ਦੀਆਂ ਲਾਈਨਾਂ ਡਿੱਗੀਆਂ ਹਨ, ਪਾਣੀ ਤੁਹਾਡੇ ਘਰ ਵਿੱਚ ਹੈ, ਜਾਂ ਨਿਕਲਣ ਤੋਂ ਪਹਿਲਾਂ, ਗੈਸ, ਪਾਵਰ, ਅਤੇ ਪਾਣੀ ਬੰਦ ਕਰ ਦਿਓ।

ਜਿਹਨਾਂ ਨੂੰ ਰੋਗਾਣੂਮੁਕਤ ਨਹੀਂ ਕੀਤਾ ਜਾ ਸਕਦਾ ਉਹਨਾਂ ਨੂੰ ਸੁੱਟ ਦਿਓ, ਜਿਵੇਂ ਕੰਧ ਦੀ ਕਵਰਿੰਗ, ਕੱਪੜੇ, ਕਾਲੀਨ, ਅਤੇ ਡਰਾਈਵਾਲ।

ਬਾਹਰੀ ਚੀਜ਼ਾਂ ਨੂੰ ਬੰਨ੍ਹ ਦਿਓ ਜਾਂ ਲਿਆਓ।

ਸੁਰੱਖਿਅਤ ਸਫਾਈ ਦਾ ਅਭਿਆਸ ਕਰੋ



ਕੀਟਾਣੂਆਂ ਨੂੰ ਰੋਕਣ ਵਿੱਚ ਮਦਦ ਲਈ ਹੱਥ ਸਾਬਣ ਅਤੇ ਪਾਣੀ ਨਾਲ ਧੋਵੋ।



ਸਥਾਨਿਕ ਅਧਿਕਾਰੀਆਂ ਦੁਆਰਾ ਪਾਣੀ ਨੂੰ ਸੁਰੱਖਿਅਤ ਅਤੇ ਤਰੀਕੇ ਨਾਲ ਕਿਵੇਂ ਪੀਣਾ, ਖਾਣਾ ਪਕਾਉਣਾ, ਜਾਂ ਸਫਾਈ ਕਰਨ ਹੀ ਉੱਤੇ ਦਿੱਤੀ ਜਾਣਕਾਰੀ ਨੂੰ ਸੁਣੋ।

ਬਾਅਦ ਵਿੱਚ AFTER

ਸੁਕਾਉਣ ਲਈ ਪੱਖੇ, ਏਅਰ ਕੰਡੀਸ਼ਨਿੰਗ ਯੂਨਿਟ, ਅਤੇ ਡਿਰਿਊਮੀਡੀਫਾਇਰ ਵਰਤੋ।

ਸਫਾਈ ਲਈ, ਰਬੜ ਦੇ ਬੂਟ ਅਤੇ ਪਲਾਸਟਿਕ ਦਸਤਾਨੇ ਪਾਓ।

ਕੰਧਾਂ, ਸਖਤ ਫਲੋਰ, ਅਤੇ ਹੋਰ ਸਤ੍ਹਾ ਸਾਬਣ ਅਤੇ ਪਾਣੀ ਨਾਲ ਸਾਫ ਕਰੋ। 1 ਕੱਪ ਬਲੀਚ ਅਤੇ 1 ਗੈਲਨ ਪਾਣੀ ਦੇ ਮਿਸ਼ਰਨ ਦੀ ਵਰਤੋਂ ਰੋਗਾਣੂਮੁਕਤ ਕਰਨ ਲਈ ਵਰਤੋ।

ਸਾਵਧਾਨੀ! ਹੜ੍ਹ ਦੇ ਪਾਣੀ ਵਿੱਚ ਕੂੜਾ ਹੋ ਸਕਦਾ ਹੈ।



ਵਧੇਰੇ ਜਾਣਕਾਰੀ ਲਈ ਕਿਰਪਾ <http://emergency.cdc.gov/disasters/floods/> 'ਤੇ ਜਾਓ।

ਸੰਕਟ/ਐਮਰਜੈਂਸੀ ਤੋਂ ਰਿਕਵਰ ਕਰਨਾ

ਐਮਰਜੈਂਸੀ ਜਾਣਕਾਰੀ ਅਤੇ ਨਿਰਦੇਸ਼ਾਂ ਲਈ ਆਪਣੇ ਸਥਾਨਿਕ ਰੇਡੀਓ ਜਾਂ ਟੈਲੀਵਿਜ਼ਨ ਬ੍ਰਾਡਕਾਸਟ ਨੂੰ ਸੁਣਦੇ ਰਹੋ।

ਕਿਸੇ ਵੀ ਸੰਕਟ/ਐਮਰਜੈਂਸੀ ਦੇ ਸਬੰਧ ਵਿੱਚ ਰਿਕਵਰੀ ਪੜਾਅ ਸੱਭ ਤੋਂ ਵੱਧ ਸਮਾਂ ਲੈਣ ਵਾਲਾ ਪੱਖ ਹੈ। ਸੰਕਟ/ਐਮਰਜੈਂਸੀ ਤੋਂ ਪਹਿਲਾਂ ਅਤੇ ਬਾਅਦ ਵਿੱਚ ਉਪਯੁਕਤ ਕਦਮਾਂ ਨੂੰ ਚੁੱਕਣਾ ਤੁਰੰਤ ਅਤੇ ਪ੍ਰਭਾਵੀ ਰਿਕਵਰੀ ਦੇ ਯੋਗ ਬਣਾਏਗਾ। ਸਾਰੇ ਨਿਵਾਸੀਆਂ ਦੁਆਰਾ ਉਸ ਪ੍ਰਕਿਰਿਆ ਵਿੱਚ ਸਹਿਯੋਗ ਦੇਣ ਦਾ ਇੱਕ ਤਰੀਕਾ ਹੈ ਕਿ ਮੌਜੂਦਾ ਅਤੇ ਢੁਕਵੇਂ ਪ੍ਰੋਪਰਟੀ ਬੀਮੇ ਹੋਣਾ। ਰਿਕਵਰੀ ਪ੍ਰਕਿਰਿਆ ਵਿੱਚ ਹੇਠਾਂ ਨਿਰਦੇਸ਼ ਮਦਦ ਕਰਨਗੇ।

ਆਮ ਦਿਸ਼ਾ ਨਿਰਦੇਸ਼

- ਜਿੰਨ੍ਹੀ ਛੇਤੀ ਹੋ ਸਕੇ ਆਪਣੇ ਬੀਮਾ ਕੈਰੀਅਰ ਨਾਲ ਅਦਾਇਗੀ ਪ੍ਰਕਿਰਿਆ ਸ਼ੁਰੂ ਕਰਨ ਲਈ ਸੰਪਰਕ ਕਰੋ।
- ਸੰਕਟ/ਐਮਰਜੈਂਸੀ ਤੋਂ ਬਾਅਦ ਤੁਹਾਡੇ ਦੁਆਰਾ ਕੀਤੇ ਕਿਸੇ ਵੀ ਖਰਚਿਆਂ ਦੀਆਂ ਰਸੀਦਾਂ ਦਾ ਇੱਕ ਰਿਕਾਰਡ ਬਣਾਓ। ਇਹ ਭਵਿੱਖ ਦੇ ਜ਼ਰੂਰੀ ਬੀਮਾ ਅਤੇ ਆਮਦਨੀ ਟੈਕਸ ਦਾਅਵੇ ਹਨ।
- ਕਿਸੇ ਵੀ ਸਹੂਲਤ ਖਤਰੇ ਤੋਂ ਸਾਵਧਾਨ ਰਹੋ, ਅਤੇ ਖੁੱਧ ਸੁਵਿਧਾਵਾਂ ਨਾਲ ਚਲਾਉਣ/ਬੰਦ ਕਰਨ ਦੀ ਕੋਸ਼ਿਸ਼ ਨਾ ਕਰੋ।
- ਜੇਕਰ ਭੋਜਨ, ਕੱਪੜਿਆਂ ਜਾਂ ਅਸਥਾਈ ਨਿਵਾਸੀ ਦੀ ਲੋੜ ਹੈ ਤਾਂ ਅਮਰੀਕੀ ਰੈੱਡ ਕ੍ਰਾਸ ਨੂੰ (313) 833-8816 ਜਾਂ ਸਾਲਵੇਸ਼ਨ ਆਰਮੀ ਨੂੰ (888) 803-885 'ਤੇ ਸੰਪਰਕ ਕਰੋ।

ਚਕਰਵਾਤ

- ਬਿਲਡਿੰਗ ਵਿੱਚ ਦਾਖਿਲ ਹੁੰਦਿਆਂ ਸਾਵਧਾਨੀ ਵਰਤੋ, ਯਕੀਨੀ ਬਣਾਓ ਕਿ ਕੰਧਾਂ, ਛੱਤ ਅਤੇ ਕੋਠੇ ਸਹੀ ਹਨ ਅਤੇ ਇਹਨਾਂ ਦੇ ਆਧਾਰ ਸੁਰੱਖਿਅਤ ਹਨ।
- ਨੁਕਸਾਨੀਆਂ ਕੁਦਰਤੀ ਗੈਸ ਲਾਈਨਾਂ ਬਾਰੇ ਸੁਚੇਤ ਰਹੋ। ਕੁਦਰਤੀ ਗੈਸ ਦੀ ਗੰਧ ਜਾਂ ਹਿਸਿੰਗ ਦੀ ਆਵਾਜ਼ ਇਸ਼ਾਰੇ ਹਨ ਕਿ ਤੁਹਾਡੀ ਕੁਦਰਤੀ ਗੈਸ ਲਾਈਨ ਵਿੱਚ ਨੁਕਸਾਨ ਹੋ ਸਕਦਾ ਹੈ। ਜੇਕਰ ਇਹਨਾਂ ਵਿੱਚੋਂ ਕੋਈ ਵੀ ਲੱਛਣ ਮੌਜੂਦ ਹਨ ਤਾਂ ਘਰ ਨੂੰ ਹਵਾਦਾਰ ਬਣਾਉਣ ਲਈ ਖਿੜਕੀਆਂ ਖੋਲ੍ਹੋ ਅਤੇ ਤੁਰੰਤ ਬਾਹਰ ਚਲੇ ਜਾਓ। ਸਿਗਰਟਨੋਸ਼ੀ, ਤੇਲ, ਗੈਸ ਲੈਂਟਨ, ਜਾਂ ਮੋਮਬੱਤੀਆਂ ਦੀ ਵਰਤੋਂ ਘਰ ਨੂੰ ਰੁਸਨਾਉਣ ਲਈ ਨਾ ਕਰੋ ਜਦੋਂ ਤੱਕ ਕਿ ਅਜਿਹਾ ਕਰਨ ਸੁਰੱਖਿਅਤ ਨਾ ਹੋ ਜਾਵੇ।
- ਚੰਗਿਆੜੀਆਂ, ਟੁੱਟੀਆਂ ਜਾਂ ਤਿੜਕੀਆਂ ਤਾਰਾਂ ਤੋਂ ਸਾਵਧਾਨ ਰਹੋ, ਬਿਜਲੀ ਸ਼ਾਇਦ ਆ ਰਹੀ ਹੋਵੇ ਅਤੇ ਨੰਗੀਆਂ ਤਾਰਾਂ ਵਿੱਚ ਕਰੰਟ ਹੋ ਸਕਦਾ ਹੈ। ਜੇਕਰ ਇਲਾਕਾ ਅਸੁਰੱਖਿਅਤ ਹੈ ਤਾਂ ਬਾਹਰ ਜਾਓ ਅਤੇ ਸਹਾਇਤਾ ਲਈ ਕਾਲ ਕਰੋ।

ਅੱਗ

- ਸਾਰੇ ਭੋਜਨ, ਪੇਅ ਅਤੇ ਦਵਾਈਆਂ ਨੂੰ ਛੱਡ ਦਿਓ ਜੇਕਰ ਉਹ ਗਰਮੀ, ਧੂੰਏਂ ਜਾਂ ਧੁਆਂਖ ਦੇ ਪ੍ਰਭਾਵ ਵਿੱਚ ਹਨ
- ਅੱਗ ਤੋਂ ਸੁਰੱਖਿਅਤ ਸੇਫ ਨੂੰ ਨਾ ਖੋਲ੍ਹੋ ਜਦੋਂ ਤੱਕ ਕਿ ਇਹ ਠੰਡਾ ਨਹੀਂ ਹੋ ਜਾਂਦਾ।

ਸਰਦੀ ਦਾ ਮੌਸਮ

- ਜੇਕਰ ਤੁਹਾਨੂੰ ਬਾਹਰ ਜਾਣਾ ਪੈਂਦਾ ਹੈ, ਢੁਕਵੀਆਂ ਜੁੱਤੀਆਂ ਦੇ ਨਾਲ ਬਰਫ ਉੱਤੇ ਧਿਆਨ ਨਾਲ ਚੱਲੋ।
- ਬਰਫ ਹਟਾਉਣ ਵੇਲੇ ਧਿਆਨ ਰੱਖੋ, ਵੱਧ ਮਿਹਨਤ ਦਿਲ ਦਾ ਦੌਰਾ ਲਿਆ ਸਕਦੀ ਹੈ। ਸੁਰੱਖਿਅਤ ਰਹਿਣ ਲਈ ਬ੍ਰੇਕਾਂ ਲਓ ਅਤੇ ਬਰਫ ਚੁੱਕਣ ਦੀ ਜਗ੍ਹਾ ਇਸਨੂੰ ਧਕੇਲੋ।
- ਫ੍ਰੋਸਟਬਾਈਟ ਦੇ ਪੂਰਵ ਲੱਛਣਾਂ ਬਾਰੇ ਸੁਚੇਤ ਰਹੋ, ਜਿਹਨਾਂ ਵਿੱਚ ਭਾਵਨਾਵਾਂ ਦਾ ਨੁਕਸਾਨ ਅਤੇ ਤੁਹਾਡੇ ਬਾਹਰੀ ਅੰਗਾਂ ਦੀ ਚਿੱਟੀ ਪੀਲੀ ਦਿੱਖ (ਉਦਾ. ਉਗਲਾਂ, ਅੱਡੀਆਂ, ਨੱਕ)।
- ਹਾਈਪੋਥਰਮੀਆ ਦੇ ਲੱਛਣਾਂ ਨੂੰ ਜਾਣੋ, ਜਿਹਨਾਂ ਵਿੱਚ ਕੰਟਰੋਲ ਤੋਂ ਬਾਹਰ ਕੰਬਣੀ, ਯਾਦਦਾਸ਼ਤ ਦਾ ਗੁਆਚਣਾ, ਅਸੰਗਤੀ, ਚੱਕਰ ਆਉਣਾ, ਅਤੇ ਥਕਾਨ ਸ਼ਾਮਿਲ ਹਨ।
- ਸਿਰਫ ਉਦੋਂ ਕਾਰ ਚਲਾਓ ਜਦੋਂ ਪੂਰੀ ਤਰ੍ਹਾਂ ਜ਼ਰੂਰੀ ਹੋਵੇ, ਅਤੇ ਜਦੋਂ ਅਜਿਹਾ ਕਰਨਾ ਹੈ, ਇੱਕਲੇ ਯਾਤਰਾ ਤੋਂ ਪਰਹੇਜ਼ ਕਰੋ ਅਤੇ ਮੁੱਖ ਸੜਕਾਂ ਉੱਤੇ ਯਾਤਰਾ ਕਰੋ।
- ਜੇਕਰ ਤੁਹਾਡੇ ਘਰ ਵਿੱਚ ਤੁਫਾਨ ਦੇ ਕਾਰਨ ਬਿਜਲੀ ਜਾਂ ਗਰਮੀ ਨਹੀਂ ਹੈ, ਤੁਸੀਂ ਜਨਤਕ ਪਨਾਹ ਵਿੱਚ ਪਨਾਹ ਲੈਣਾ ਚਾਹੋਗੇ। ਇਹ ਆਪਣੇ ਸਥਾਨਿਕ ਅਮਰੀਕੀ ਰੈੱਡ ਕ੍ਰਾਸ ਨੂੰ (313) 833-8816 ਜਾਂ ਸਾਲਵੇਸ਼ਨ ਆਰਮੀ ਨੂੰ (888) 803-885 'ਤੇ ਸੰਪਰਕ ਕਰਕੇ ਲੱਭੇ ਜਾ ਸਕਦੇ ਹਨ।





ਹੜ੍ਹ

- ਬਿਲਡਿੰਗ ਵਿੱਚ ਕਦੇ ਨਾ ਜਾਓ ਜੇਕਰ ਹੜ੍ਹ ਦਾ ਪਾਣੀ ਬਿਲਡਿੰਗ ਦੁਆਲੇ ਮੌਜੂਦ ਹੋਵੇ।
- ਭੋਜਨ ਅਤੇ ਪਾਣੀ ਨੂੰ ਛੱਡ ਦਿਓ ਜੇ ਹੜ੍ਹ ਦੇ ਪਾਣੀ ਦੇ ਸੰਪਰਕ ਵਿੱਚ ਆਇਆ ਹੈ।
- ਹੜ੍ਹ ਨਾਲ ਭਰੇ ਬੇਸਮੈਂਟ ਨੂੰ ਹੌਲੀ-ਹੌਲੀ ਪੰਪ ਰਾਹੀਂ ਖਾਲੀ ਕਰੋ, ਕਰੀਬ ਪਾਣੀ ਦਾ ਇੱਕ ਤਿਹਾਈ ਇੱਕ ਦਿਨ ਵਿੱਚ, ਤਾਂ ਕਿ ਹੋਰ ਨੁਕਸਾਨ ਹੋਣ ਤੋਂ ਆਧਾਰ ਨੂੰ ਬਚਾਇਆ ਜਾਵੇ।
- ਨੁਕਸਾਨੇ ਸੈਪਟਿਕ ਟੈਂਕ, ਸੈਂਸਪੂਲ, ਖੱਡਿਆਂ ਅਤੇ ਲੀਚਿੰਗ ਸਿਸਟਮਾਂ ਦੀ ਤੁਰੰਤ ਮੁਰੰਮਤ ਕਰੋ।
- ਨੁਕਸਾਨੇ ਸੀਵਰੇਜ ਸਿਸਟਮ ਸਿਹਤ ਲਈ ਖਤਰਾ ਹਨ ਅਤੇ ਹੜ੍ਹ ਦੇ ਪ੍ਰਭਾਵਾਂ ਨੂੰ ਵਧਾ ਸਕਦੇ ਹਨ।

ਖਤਰਨਾਕ ਸਮੱਗਰੀ ਮੈਕੋ

- ਜੇਕਰ ਬਾਹਰ ਹੋ, ਤਾਂ ਜਦੋਂ ਤੱਕ ਸਥਾਨਿਕ ਅਧਿਕਾਰੀ ਨਹੀਂ ਕਹਿੰਦੇ ਕਿ ਹੁਣ ਸੁਰੱਖਿਅਤ ਹੈ ਘਰ ਵਾਪਿਸ ਨਾ ਆਓ।
- ਘਰ ਆਉਣ 'ਤੇ, ਸਾਰੀਆਂ ਖਿੜਕੀਆਂ ਅਤੇ ਦਰਵਾਜ਼ੇ ਕੁਦਰਤੀ ਹਵਾਦਾਰੀ ਮੁਹੱਈਆ ਕਰਨ ਲਈ ਖੋਲ੍ਹੋ।
- ਮਸ਼ੀਨੀ ਹਵਾਦਾਰੀ (ਬਿਜਲੀ ਦੇ ਪੱਖੇ) ਵਰਤਣ ਦੀ ਕੋਸ਼ਿਸ਼ ਨਾ ਕਰੋ, ਕਿਉਂਕਿ ਧਮਾਕੇ ਦਾ ਖਤਰਾ ਹਾਲੇ ਵੀ ਮੌਜੂਦ ਹੋ ਸਕਦਾ ਹੈ।
- ਸਥਾਨਿਕ ਅਧਿਕਾਰੀਆਂ ਤੋਂ ਪੁੱਛੋ ਕਿ ਜ਼ਮੀਨ ਅਤੇ ਪ੍ਰੋਪਰਟੀ ਦੀ ਸਫਾਈ ਕਿਵੇਂ ਕਰਨੀ ਹੈ।
- ਭੋਜਨ ਅਤੇ ਪਾਣੀ ਦੀ ਸਪਲਾਈ ਛੱਡ ਦਿਓ ਜੇ ਖਤਰਨਾਕ ਸਮੱਗਰੀ ਪ੍ਰਦੂਸ਼ਣ ਦੇ ਸੰਪਰਕ ਵਿੱਚ ਆਈ ਹੋਵੇ।

ਜੇਕਰ ਤੁਹਾਨੂੰ ਸੁਰੱਖਿਆ ਅਭਿਆਸ, ਘਟਨਾ ਤੋਂ ਬਾਅਦ ਘਰ ਵਾਪਸੀ, ਜਾਂ ਐਮਰਜੈਂਸੀ ਲਈ ਕਿਵੇਂ ਤਿਆਰੀ ਕਰਨੀ ਹੈ, ਬਾਰੇ ਪੁਸ਼ਨ ਹਨ, ਤਾਂ ਮੈਕੋਬ ਕਾਉਂਟੀ ਐਮਰਜੈਂਸੀ ਮੈਨੇਜਮੈਂਟ ਅਤੇ ਸੰਪਰਕ ਨੂੰ (586) 469-5270 'ਤੇ ਕਾਲ ਕਰੋ। ਜੇਕਰ ਤੁਹਾਨੂੰ ਤੁਹਾਡੇ ਭੋਜਨ ਅਤੇ ਪੀਣ ਵਾਲੇ ਪਾਣੀ ਦੀ ਸੁਰੱਖਿਆ ਪ੍ਰਤੀ ਚਿੰਤਾਜਨਕ ਪੁਸ਼ਨ ਹਨ, ਤਾਂ ਮੈਕੋਬ ਕਾਉਂਟੀ ਸਿਹਤ ਵਿਭਾਗ ਨੂੰ (586) 469-5236 'ਤੇ ਕਾਲ ਕਰੋ।





ਆਤੰਕਵਾਦ ਦੇ 8 ਚਿੰਨ੍ਹ

#1 ਨਿਗਰਾਨੀ

ਕੋਈ ਗਤੀਵਿਧੀਆਂ ਦੀ ਰਿਕਾਰਡਿੰਗ ਜਾਂ ਨਿਗਰਾਨੀ ਕਰਦਾ ਹੋਵੇ। ਇਸ ਵਿੱਚ ਕੈਮਰਿਆਂ (ਫੋਟੋ ਜਾਂ ਵੀਡੀਓ), ਨੇਟ ਬਣਾਉਂਦਾ, ਡਾਇਗ੍ਰਾਮ ਬਣਾਉਂਦਾ, ਨਕਸ਼ਿਆਂ ਉੱਤੇ ਵਿਆਖਿਆ ਕਰਦਾ, ਦੂਰਬੀਨ ਜਾਂ ਹੋਰ ਦ੍ਰਿਸ਼-ਵਾਧਾ ਯੰਤਰਾਂ ਦੀ ਵਰਤੋਂ ਕਰਦਾ ਸ਼ਾਮਲ ਹੋ ਸਕਦਾ ਹੈ।

#2 ਇਲੀਸੀਟੇਸ਼ਨ

ਲੋਕਾਂ ਜਾਂ ਸੰਸਥਾਵਾਂ ਦਾ ਕਾਨੂੰਨ ਲਾਗੂ ਕਰਨ ਅਤੇ/ਜਾਂ ਮਿਲਟਰੀ ਆਪਰੇਸ਼ਨਾਂ, ਸਮਰਥਾਵਾਂ, ਜਾਂ ਲੋਕਾਂ ਬਾਰੇ ਜਾਣਕਾਰੀ ਹਾਸਿਲ ਕਰਨ ਦੀ ਕੋਸ਼ਿਸ਼ ਕਰਨਾ। ਇਲੀਸੀਟੇਸ਼ਨ ਵਿੱਚ ਮੇਲ, ਫੈਕਸ, ਟੈਲੀਫੋਨ, ਜਾਂ ਨਿਜੀ ਤੌਰ 'ਤੇ ਕੋਸ਼ਿਸ਼ਾਂ ਕੀਤੀ ਜਾ ਸਕਦੀਆਂ ਹਨ।

#3 ਸੁਰੱਖਿਆ ਦੇ ਟੈਸਟ

ਸੁਰੱਖਿਆ ਉਲੰਘਣਾ ਜਾਂ ਭੌਤਿਕ ਸੁਰੱਖਿਆ ਬੈਰੀਅਰ ਜਾਂ ਵਿਧੀਆਂ ਦੇ ਜਵਾਬੀ ਸਮਿਆਂ ਨੂੰ ਮਾਪਣ ਲਈ ਕੋਈ ਵੀ ਕੋਸ਼ਿਸ਼ਾਂ ਤਾਂ ਕਿ ਸਮਰਥਾਵਾਂ ਅਤੇ ਕਮਜ਼ੋਰੀਆਂ ਦਾ ਪਤਾ ਲੱਗੇ।

#4 ਸਪਲਾਈ ਹਾਸਿਲ ਕਰਨਾ

ਵਿਸਫੋਟਕ, ਹਥਿਆਰ, ਗੋਲਾ ਬਾਰੂਦ ਆਦਿ ਦੀ ਖਰੀਦਾਰੀ ਜਾਂ ਚੋਰੀ ਕਰਨਾ, ਜਿਸ ਵਿੱਚ ਫੌਜੀ ਵਰਦੀਆਂ, ਡੈਕਲਜ਼, ਫਲਾਈਟ ਮੈਨੂਅਲ, ਪਾਸ ਜਾਂ ਬੈਜ (ਜਾਂ ਅਜਿਹੀਆਂ ਚੀਜ਼ਾਂ ਨੂੰ ਬਣਾਉਣ ਲਈ ਉਪਕਰਨ), ਜਾਂ ਕੋਈ ਹੋਰ ਨਿਯੰਤਰਿਤ ਵਸਤੂਆਂ ਪ੍ਰਾਪਤ ਕਰਨਾ ਸ਼ਾਮਲ ਹੈ।

#5 ਬਾਹਰੀ ਸ਼ੱਕੀ ਵਿਅਕਤੀ

ਲੋਕ ਜੋ ਕਾਰਜਸਥਾਨ, ਗੁਆਂਢ, ਕਾਰੋਬਾਰ ਸੰਸਥਾ, ਜਾਂ ਕਿਤੇ ਹੋਰ ਨਾਲ ਸਬੰਧ ਨਾ ਰੱਖਣ ਵਾਲੇ ਜਾਪਦੇ ਹਨ। ਸ਼ੱਕੀ ਬਾਰਡਰ ਪਾਰ ਕਰਨਾ ਅਤੇ ਵਿਦੇਸ਼ੀ ਜਹਾਜ਼ ਦਾ ਹੋਣਾ ਜਾਂ ਲੋਕਾਂ ਦਾ ਜਹਾਜ਼ ਤੋਂ ਬੰਦਰਗਾਹ ਉੱਤੇ ਛਲਾਂਗਾਂ ਲਗਾਉਣਾ ਸ਼ਾਮਲ ਹੈ।

#6 ਡਰਾਈ ਰਨ/ਟ੍ਰਾਇਲ ਰਨ

ਲੋਕਾਂ ਨੂੰ ਜਗ੍ਹਾ ਉੱਤੇ ਲਗਾਉਣਾ ਅਤੇ ਬਿਨਾਂ ਅਸਲ ਵਿੱਚ ਆਤੰਕੀ ਗਤੀਵਿਧੀ ਕੀਤੀਆਂ ਉਹਨਾਂ ਨੂੰ ਆਪਣੀ ਯੋਜਨਾ ਦੇ ਅਨੁਸਾਰ



ਚਲਾਉਣਾ। ਇਹ ਖਾਸ ਤੌਰ 'ਤੇ ਸੱਚ ਹੈ ਜਦੋਂ ਅਗਵਾਹ ਦੀ ਯੋਜਨਾ ਬਣਾ ਰਹੇ ਹੋਵੇ, ਪਰ ਇਹ ਬੰਬਾਰੀ ਕਰਨ ਲਈ ਵੀ ਹੋ ਸਕਦਾ ਹੈ। ਇਸ ਗਤੀਵਿਧੀ ਦੇ ਇੱਕ ਤੱਤ ਵਿੱਚ ਰੂਟਾਂ ਨੂੰ ਨਕਸ਼ਾਬੱਧ ਕਰਨਾ ਅਤੇ ਟ੍ਰੈਫਿਕ ਲਾਈਟਾਂ ਅਤੇ ਵਹਾਓ ਦਾ ਪਤਾ ਲਗਾਉਣਾ ਸ਼ਾਮਲ ਹੋ ਸਕਦਾ ਹੈ।

#7 ਸੰਪਤੀਆਂ ਵੰਡਣਾ

ਕਾਰਵਾਈ ਨੂੰ ਅੰਜਾਮ ਦੇਣ ਲਈ ਲੋਕ ਅਤੇ ਸਪਲਾਈ ਆਪਣੀ ਜਗ੍ਹਾ ਵਿੱਚ ਲੱਗ ਰਹੇ ਹੋਣ। ਇਹ ਵਿਅਕਤੀ ਦਾ ਆਖਰੀ ਮੌਕਾ ਹੈ ਕਿ ਉਹ ਆਤੰਕੀ ਗਤੀਵਿਧੀ ਹੋਣ ਤੋਂ ਪਹਿਲਾਂ ਅਥਾਰਟੀਆਂ ਨੂੰ ਸੂਚੇਤ ਕਰੇ।

#8 ਵਿੱਤ

ਸ਼ੱਕੀ ਲੈਣ-ਦੇਣ ਜਿਹਨਾਂ ਵਿੱਚ ਵੱਡੀਆਂ ਨਕਦੀ ਭੁਗਤਾਨ, ਜਮ੍ਹਾਂ ਕਰਨਾ ਜਾਂ ਕਢਾਉਣਾ ਸ਼ਾਮਲ ਹੈ ਆਤੰਕੀ ਫੰਡਿੰਗ ਦੇ ਆਮ ਲੱਛਣ ਹਨ। ਦਾਨ ਲਈ ਇੱਕਠਾ ਕਰਨਾ, ਪੈਸਿਆਂ ਦੀ ਬੇਨਤੀ ਕਰਨੀ ਅਤੇ ਗੈਰਕਾਨੂੰਨੀ ਗਤੀਵਿਧੀਆਂ ਵੀ ਚੇਤਾਵਨੀ ਦੇ ਲੱਛਣ ਹਨ।



ਆਤੰਕੀ ਹਮਲੇ ਲਈ ਤਿਆਰ ਹੋਣਾ

ਸਤੰਬਰ 11, 2001 ਵਿੱਚ ਹੋਏ ਹਮਲਿਆਂ ਤੋਂ ਲੈ ਕੇ, ਸੰਯੁਕਤ ਰਾਸ਼ਟਰ ਵਿੱਚ ਆਤੰਕੀ ਧਮਕੀਆਂ ਹੋਰ ਪ੍ਰਚਲਿਤ ਹੋ ਗਈਆਂ ਹਨ। ਅੱਤਵਾਦੀ ਸਮੂਹ ਅਤੇ ਵਿਅਕਤੀ ਰਸਾਇਣਿਕ, ਜੈਵਿਕ, ਬਾਇਓ, ਰੇਡੀਓਲਾਜੀਕਲ, ਅਤੇ ਨਿਊਕਲੀਅਰ ਹਥਿਆਰ ਹਾਸਿਲ ਕਰਨ ਲਈ ਕੰਮ ਕਰ ਰਹੇ ਹਨ। ਮੈਕੋਬ ਕਾਉਂਟੀ ਵਿੱਚ ਜਨਤਕ ਸੁਰੱਖਿਆ ਮਾਹਰ, ਨਾਲ ਦੇ ਨਾਲ ਮੀਸੀਗਨ ਰਾਜ ਅਤੇ ਸੰਯੁਕਤ ਰਾਸ਼ਟਰ ਵਿੱਚ ਆਪਣੇ ਦੇਸ਼ ਦੀ ਸੁਰੱਖਿਆ ਨੂੰ ਮਜ਼ਬੂਤ ਕਰਨ ਲਈ ਕੰਮ ਕਰ ਰਹੇ ਹਨ।

ਸਾਰੀਆਂ ਐਮਰਜੈਂਸੀਆਂ ਸਥਾਨਿਕ ਤੌਰ 'ਤੇ ਸ਼ੁਰੂ ਹੁੰਦੀਆਂ ਹਨ, ਅਤੇ ਆਤੰਕਵਾਦ ਕੋਈ ਅਲੱਗ ਨਹੀਂ ਹੈ। ਇਹ ਜ਼ਰੂਰੀ ਹੈ ਕਿ ਸਾਰੇ ਨਾਗਰਿਕ ਸੰਭਾਵਿਤ ਖਤਰੇ ਨੂੰ ਅਤੇ ਇਹਨਾਂ ਲਈ ਕਿਵੇਂ ਤਿਆਰ ਹੋਣਾ ਹੈ ਨੂੰ ਪਹਿਚਾਣਨ ਅਤੇ ਸਮਝਣ। ਹਾਲਾਂਕਿ ਇਹ ਅਨੁਮਾਨ ਲਗਾਉਣਾ ਅਸੰਭਵ ਹੈ ਕਿ ਕੋਈ ਘਟਨਾ ਕਿਵੇਂ ਹੋਵੇਗੀ ਇਥੇ ਕੁੱਝ ਆਸਾਨ ਚੀਜ਼ਾਂ ਹਨ ਜੋ ਅਸੀਂ ਖੁੱਦ ਨੂੰ ਅਤੇ ਆਪਣੇ ਪਿਆਰਿਆਂ ਨੂੰ ਬਚਾਉਣ ਲਈ ਕਰ ਸਕਦੇ ਹਾਂ।

ਰਸਾਇਣਿਕ ਅਤੇ ਜੈਵਿਕ ਹਮਲੇ

ਇਹ ਸੰਭਵ ਹੈ ਕਿ ਜਨਤਾ ਰਸਾਇਣਿਕ ਅਤੇ/ਜਾਂ ਜੈਵਿਕ ਘਟਕਾਂ ਦੇ ਸੰਪਰਕ ਵਿੱਚ ਆ ਸਕਦੀ ਹੈ, ਜਾਂ ਤਾਂ ਦੁਰਘਟਨਾ ਨਾਲ ਜਾਂ ਜਾਣ ਬੁੱਝ ਕੇ। ਰਸਾਇਣਿਕ ਜਾਂ ਜੈਵਿਕ ਘਟਨਾਵਾਂ ਦੇ ਪ੍ਰਭਾਵ ਹੋ ਸਕਦਾ ਹੈ ਕਿ ਤੁਰੰਤ ਸਾਹਮਣੇ ਨਾ ਆਉਣਾ, ਇਹ ਤੱਥ ਦੱਸਦਿਆਂ ਕਿ ਕਈ ਘਟਕ ਰੰਗਹੀਣ ਅਤੇ ਗੰਧਹੀਣ ਹੁੰਦੇ ਹਨ।

ਸੂਚਕ

- ਸਤਾਹਾਂ ਉੱਤੇ ਤੇਲ ਵਰਗੀ ਫਿਲਮ ਦੀਆਂ ਬੂੰਦਾਂ
- ਇਲਾਕੇ ਵਿੱਚ ਮਰੇ ਚੁੱਕੇ ਜਾਂ ਮਰ ਰਹੇ ਜਾਨਵਰ
- ਅਣਜਾਣ ਗੰਧ
- ਕੱਚਾਪਣ, ਸਾਹ ਵਿੱਚ ਦਿੱਕਤ, ਵੱਟ ਪੈਣ, ਸਥਿਤੀ ਵਿਗੜਣ ਦੇ ਲੱਛਣ
- ਮੌਜੂਦਾ ਮੌਸਮ ਵਿੱਚ ਘੱਟ-ਉਚਾਈ ਦੇ ਬੱਦਲ ਜਾਂ ਧੂੰਹੇ ਦਾ ਬਣਨਾ, ਧੂੜ ਦੇ ਬੱਦਲ; ਜਾਂ ਸਥਿਤ, ਸੰਭਾਵਿਤ ਰੰਗਦਾਰ, ਕਣ

ਚੁੱਕੇ ਜਾਣ ਵਾਲੇ ਕਦਮ

- ਹਮਲੇ ਦੇ ਸ਼੍ਰੇਣੀ ਤੋਂ ਉਪਰਲੀ ਹਵਾ ਵੱਲ ਜਾਓ
- ਜੇਕਰ ਨਿਕਾਸੀ ਸੰਭਵ ਨਹੀਂ ਹੈ, ਤਾਂ ਅੰਦਰ ਜਾਓ ਅਤੇ ਜਗ੍ਹਾ ਵਿੱਚ ਪਨਾਹ ਸ਼ੁਰੂ ਕਰੋ (ਸਫਾ 18 ਨੂੰ ਦੇਖੋ)।
- ਗੈਸ ਮਾਸਕ ਪਾਓ, ਜਾਂ ਜੇਕਰ ਕੁੱਝ ਵੀ ਉਪਲਬਧ ਨਹੀਂ ਹੈ, ਆਪਣਾ ਮੂੰਹ ਅਤੇ ਨੱਕ ਸਾਫ ਕੱਪੜੇ ਨਾਲ ਢਕੋ ਜੋ ਕਿ ਇੱਕ ਕੱਪ ਪਾਈ ਅਤੇ ਇੱਕ ਚਮਚੇ ਬੇਕਿੰਗ ਸੋਡੇ ਦੇ ਮਿਸ਼ਰਨ ਵਿੱਚ ਗਿੱਲਾ ਕੀਤਾ ਗਿਆ ਹੋਵੇ।
- ਨੰਗੀ ਚਮੜੀ ਨੂੰ ਵੀ ਕਵਰ ਕਰੋ ਅਤੇ ਯਕੀਨੀ ਬਣਾਓ ਕਿ ਕੱਟ ਅਤੇ ਰਗੜਾਂ ਢਕੀਆਂ ਹਨ।
- ਜੇਕਰ ਸੰਪਰਕ ਵਿੱਚ ਆਉਂਦੇ ਹੋ ਤਾਂ ਕੱਪੜੇ ਉਤਾਰੋ ਅਤੇ ਪਲਾਸਟਿਕ ਬੈਗ ਵਿੱਚ ਸੀਲ ਕਰੋ, ਤੁਰੰਤ ਬਹੁਤ ਮਾਤਰਾ ਵਿੱਚ ਸਾਬਣ ਵਾਲੇ ਨਿੱਘੇ ਪਾਣੀ ਜਾਂ ਮਿਸ਼ਰਿਤ 10:1 ਬਲੀਚ ਮਿਸ਼ਰਨ ਨਾਲ ਸਾਫ ਕਰੋ।
- ਕਿਸੇ ਵੀ ਰਸਾਇਣਿਕ ਜਾਂ ਜੈਵਿਕ ਘਟਨਾ ਦੇ ਸੰਪਰਕ ਵਿੱਚ ਆਉਣ ਤੋਂ ਬਾਅਦ ਜਿੰਨੀ ਛੇਤੀ ਹੋ ਸਕੇ ਮੈਡੀਕਲ ਸਹਾਇਤਾ ਹਾਸਿਲ ਕਰੋ।

ਜਦੋਂ ਵੀ ਰਸਾਇਣਿਕ ਜਾਂ ਜੈਵਿਕ ਘਟਨਾ ਹੁੰਦੀ ਹੈ, ਆਪਣੇ ਸਥਾਨਿਕ ਰੇਡੀਓ ਜਾਂ ਟੈਲੀਵਿਜ਼ਨ ਸਟੇਸ਼ਨ ਨੂੰ ਹਾਲਾਤ ਪ੍ਰਤੀ ਅਪਡੇਟ ਹੋਣ ਲਈ ਅਤੇ ਤਿਆਰੀ ਅਤੇ/ਜਾਂ ਜਵਾਬੀ ਦਿਸ਼ਾ ਨਿਰਦੇਸ਼ਾਂ ਲਈ ਸੁਣਦੇ ਰਹੋ।

ਆਤੰਕੀ ਹਮਲੇ ਲਈ ਤਿਆਰ ਹੋਣਾ

ਵਿਸਫੋਟਕ ਹਮਲੇ

ਵਿਸਫੋਟਕ ਯੰਤਰ ਆਤੰਕੀ ਹਮਲੇ ਦੀਆਂ ਸਭ ਤੋਂ ਆਮ ਕਿਸਮਾਂ ਹਨ; ਉਪਲਬਧ ਜਾਣਕਾਰੀ, ਅਤੇ ਵਿਸਫੋਟ ਦੀ ਆਸਾਨੀ ਦੇ ਕਾਰਨ। ਆਪਣੇ ਆਲੇ-ਦੁਆਲੇ ਪ੍ਰਤੀ ਸੁਚੇਤ ਰਹਿਣਾ ਇੱਕ ਅਭਿਆਸ ਹੈ ਜੋ ਕਿ ਚੌਕਸ ਰਹਿਣ ਵਿੱਚ ਮੱਦਦ ਕਰਦਾ ਹੈ ਜਦੋਂ ਅਜਿਹੀ ਕਿਸਮ ਦੀ ਘਟਨਾ ਹੁੰਦੀ ਹੈ।

ਚੁੱਕੇ ਜਾਣ ਵਾਲੇ ਕਦਮ

- ਜੇਕਰ ਤੁਹਾਨੂੰ ਸ਼ੱਕ ਹੁੰਦਾ ਹੈ ਕੋਈ ਵਿਸਫੋਟਕ ਯੰਤਰ ਚੱਲਣ ਵਾਲਾ ਹੈ, ਤੁਰੰਤ ਇਲਾਕਾ ਛੱਡ ਦਿਓ।
- ਜਦੋਂ ਅਜਿਹਾ ਕਰਨਾ ਸੁਰੱਖਿਅਤ ਹੋਵੇ 9-1-1 ਨੂੰ ਕਾਲ ਕਰੋ, ਅਤੇ ਆਪਣੀਆਂ ਚਿੰਤਾਵਾਂ ਆਪਰੇਟਰ ਨਾਲ ਸਾਂਝੀਆਂ ਕਰੋ।
- ਸਥਾਨਿਕ, ਰਾਜ, ਅਤੇ ਫੈਡਰਲ ਐਮਰਜੈਂਸੀ ਅਧਿਸੂਚਨਾ ਸਿਸਟਮਾਂ (ਟੀਵੀ, ਰੇਡੀਓ, ਆਦਿ) ਨੂੰ ਨਿਰਦੇਸ਼ਾਂ ਲਈ ਸੁਣੋ।
- ਜੇਕਰ ਕੋਈ ਯੰਤਰ ਫਟਦਾ ਹੈ, ਖੁੱਦ ਨੂੰ ਅਤੇ ਆਪਣੇ ਆਲੇ ਦੁਆਲੇ ਲੋਕਾਂ ਨੂੰ ਕਿਸੇ ਸੱਟ ਵਗੈਰਾ ਸਬੰਧੀ ਜਾਂਚੋ, ਅਤੇ ਜੇਕਰ ਅਜਿਹਾ ਕਰਨਾ ਸੁਰੱਖਿਅਤ ਹੈ, ਜ਼ਖਮੀਆਂ ਦੀ ਮੱਦਦ ਕਰੋ।

ਨਿਊਕਲੀਅਰ ਅਤੇ ਰੇਡੀਓਲਾਜੀਕਲ ਹਮਲੇ

ਨਿਊਕਲੀਅਰ ਹਮਲਾ ਯੰਤਰ ਦੀ ਵਰਤੋਂ ਹੈ ਜੋ ਕਿ ਨਿਊਕਲੀਅਰ ਧਮਾਕਾ ਪੈਦਾ ਕਰਦਾ ਹੈ ਜੋ ਕਿ ਗਰਮੀ, ਰੇਸ਼ਨੀ, ਹਵਾ ਦੇ ਦਬਾਅ, ਅਤੇ ਰੇਡੀਏਸ਼ਨ ਦੀ ਤਿੱਖੀ ਲਹਿਰ ਪੈਦਾ ਕਰਦਾ ਹੈ। ਰੇਡੀਓਲਾਜੀਕਲ ਹਮਲਾ ਰੇਡੀਓਲਾਜੀਕਲ ਸਮੱਗਰੀ ਨੂੰ ਨੁਕਸਾਨ ਪਹੁੰਚਾਉਣ ਦੀ ਨਿਅਤ ਨਾਲ ਫੈਲਾਉਣ ਨੂੰ ਕਹਿੰਦੇ ਹਨ, ਜੋ ਕਿ ਰਸਮੀ ਧਮਾਕੇ ਦੇ ਯੰਤਰ ਨਾਲ ਹੁੰਦਾ ਹੈ। ਨਿਊਕਲੀਅਰ ਦਾ ਰੇਡੀਓਲਾਜੀਕਲ ਹਮਲੇ ਦੀ ਸੂਰਤ ਵਿੱਚ, ਸਥਾਨਿਕ, ਰਾਜ, ਜਾਂ ਫੈਡਰਲ ਅਥਾਰਟੀਆਂ ਨੂੰ ਯੋਗ ਨਿਰਦੇਸ਼ਾਂ ਲਈ ਸੁਣੋ। ਜਗ੍ਹਾ-ਵਿੱਚ ਪਨਾਹ ਅਤੇ ਨਿਕਾਸੀ ਪ੍ਰਮੁੱਖ ਗਤੀਵਿਧੀਆਂ ਹਨ ਜੋ ਨਿਊਕਲੀਅਰ ਜਾਂ ਰੇਡੀਓਲਾਜੀਕਲ ਹਮਲੇ ਨਾਲ ਨਜਿੱਠਣ ਲਈ ਕੀਤੀਆਂ ਜਾਂਦੀਆਂ ਹਨ (ਸਫਾ 18 ਪੜ੍ਹੋ)। ਰੇਡੀਏਸ਼ਨ ਦੇ ਸੰਪਰਕ ਤੋਂ ਖੁੱਦ ਨੂੰ ਬਚਾਉਣ ਲਈ ਤਿੰਨ ਮੁੱਖ ਵਿਚਾਰ ਹਨ ਸਮਾਂ, ਦੂਰੀ, ਅਤੇ ਢਾਲ।

- **ਸਮਾਂ:** ਪ੍ਰਭਾਵ ਦੇ ਇਲਾਕੇ ਵਿੱਚ ਬਿਤਾਏ ਸਮੇਂ ਨੂੰ ਘਟਾਉਣਾ।
- **ਦੂਰੀ:** ਜਿੱਥੋਂ ਰੇਡੀਏਸ਼ਨ ਦਾ ਸ੍ਰੋਤ ਆ ਰਿਹਾ ਹੈ ਉਸ ਕੋਲੋਂ ਆਪਣੀ ਦੂਰੀ ਵਧਾਉਣਾ।
- **ਢਾਲ:** ਖੁੱਦ ਅਤੇ ਰੇਡੀਏਸ਼ਨ ਸ੍ਰੋਤ ਦਰਮਿਆਨ ਰੁਕਾਵਟ ਪੈਦਾ ਕਰਨਾ।

ਚੁੱਕੇ ਜਾਣ ਵਾਲੇ ਕਦਮ

- ਸਥਾਨਿਕ, ਰਾਜ, ਅਤੇ ਫੈਡਰਲ ਐਮਰਜੈਂਸੀ ਅਧਿਸੂਚਨਾ ਸਿਸਟਮਾਂ (ਟੀਵੀ, ਰੇਡੀਓ, ਆਦਿ) ਨੂੰ ਨਿਰਦੇਸ਼ਾਂ ਲਈ ਸੁਣੋ।
- ਐਮਰਜੈਂਸੀ ਨੋਟੀਫਿਕੇਸ਼ਨ ਨਿਰਦੇਸ਼ ਉੱਤੇ ਕਾਰਵਾਈ ਕਰੋ ਜਿਸ ਵਿੱਚ ਜਗ੍ਹਾ ਵਿੱਚ ਪਨਾਹ ਜਾਂ ਨਿਕਾਸੀ ਸ਼ਾਮਲ ਹੋ ਸਕਦੀ ਹੈ (ਸਫਾ 18 ਪੜ੍ਹੋ)।
- ਰੇਡੀਓਲਾਜੀਕਲ ਸਮੱਗਰੀ ਨੂੰ ਅੰਦਰ ਲਿਜਾਉਣ ਤੋਂ ਰੋਕਣ ਲਈ ਆਪਣੇ ਮੂੰਹ ਅਤੇ ਨੱਕ ਗਿੱਲੇ ਕੱਪੜੇ ਨਾਲ ਢਕੋ।
- ਜਿੰਨ੍ਹੀ ਛੋਟੀ ਹੋ ਸਕੇ ਦੂਸ਼ਿਤ ਕੱਪੜੇ ਉਤਾਰ ਦਿਓ; ਉਹਨਾਂ ਨੂੰ ਸੀਲ ਕੰਟੇਨਰ ਵਿੱਚ ਰੱਖੋ।
- ਸੰਭਾਵਿਤ ਗੰਦਗੀ ਨੂੰ ਹਟਾਉਣ ਲਈ ਆਰਾਮ ਨਾਲ ਚਮੜੀ ਧੋਵੋ।
- ਯਕੀਨੀ ਬਣਾਓ ਕਿ ਕੁੱਝ ਵੀ ਮੂੰਹ ਰਾਹੀਂ ਗ੍ਰਹਿਣ ਨਹੀਂ ਕੀਤਾ ਗਿਆ ਹੈ, ਉਦਾਹਰਨ ਵਜੋਂ: ਖਾਣਾ, ਪੀਣਾ, ਸਿਗਰਟਨੋਸ਼ੀ।





ਗਤੀਸ਼ੀਲ
ਹਮਲਾਵਰ

ਗਤੀਸ਼ੀਲ ਹਮਲਾਵਰ ਲਈ ਤਿਆਰੀ ਕਰਨਾ

ਯੁਕਤ ਰਾਸ਼ਟਰ ਵਿੱਚ ਹਾਲੀਆ ਘਟਨਾਵਾਂ ਨੇ ਪੇਸ਼ ਕੀਤਾ ਹੈ ਕਿ ਗਤੀਸ਼ੀਲ ਹਮਲਾਵਰ ਹਮਲੇ ਕਿਸੇ ਵੇਲੇ ਕਿਸੇ ਵੀ ਜਗ੍ਹਾ ਹੋ ਸਕਦੇ ਹਨ। ਖੁੱਦ ਨੂੰ, ਆਪਣੇ ਪਿਆਰਿਆਂ, ਅਤੇ ਆਪਣੀ ਕਮਿਊਨਿਟੀ ਨੂੰ ਸੁਰੱਖਿਅਤ ਰੱਖਣ ਲਈ, ਕਿਰਪਾ ਇਹਨਾਂ ਅਭਿਆਸਾਂ ਦੀ ਇਹਨਾਂ ਘਟਨਾਵਾਂ ਤੋਂ ਪਹਿਲਾਂ, ਦੌਰਾਨ, ਅਤੇ ਬਾਅਦ ਵਿੱਚ ਸਮੀਖਿਆ ਕਰੋ। ਹੁਣੇ ਸਹੀ ਕਦਮ ਲੈਣਾ ਤੁਹਾਨੂੰ ਉਸ ਵੇਲੇ ਕਾਰਵਾਈ ਕਰਨ ਵਿੱਚ ਮੱਦਦ ਕਰੇਗਾ ਜਦੋਂ ਸਮਾਂ ਸੀਮਿਤ ਹੋਵੇਗਾ।

ਪਹਿਲਾਂ ਤਿਆਰੀ ਕਰਨਾ

- ਤੁਰੰਤ ਅਧਿਕਾਰੀਆਂ ਨੂੰ ਸੂਚਿਤ ਕਰੋ ਜੇਕਰ ਤੁਸੀਂ ਕੁੱਝ ਸ਼ੱਕੀ ਦੇਖਦੇ ਹੋ।
- ਜਿੱਥੇ ਤੁਸੀਂ ਨਿਰੰਤਰ ਜਾਂਦੇ ਹੋ (ਉਦਾ. ਕਾਰਜਸਥਾਨ, ਪ੍ਰਾਰਥਨਾ ਦੀ ਜਗ੍ਹਾ ਆਦਿ) ਪ੍ਰਤੀ ਗਤੀਸ਼ੀਲ ਹਮਲਾਵਰ ਯੋਜਨਾਵਾਂ ਬਾਰੇ ਜਾਣੂ ਹੋਵੋ, ਪੁੱਛੋ ਕਿ ਜੇਕਰ ਤੁਸੀਂ ਡਿੱਲਾਂ ਜਾਂ ਸਿਖਲਾਈ ਵਿੱਚ ਹਿੱਸਾ ਲੈ ਸਕਦੇ ਹੋ।
- ਕਿਸੇ ਵੀ ਹਾਲਾਤ ਵਿੱਚ ਲੁਕਣ ਲਈ ਜਗ੍ਹਾਵਾਂ ਨੂੰ ਨਕਸ਼ਾਬੱਧ ਕਰਨ ਲਈ ਸਮਾਂ ਲਗਾਓ। ਇਹਨਾਂ ਵਿੱਚ ਮਜ਼ਬੂਤ ਦਰਵਾਜ਼ਿਆਂ ਅਤੇ ਤਾਲਿਆਂ ਵਾਲੇ ਕਮਰੇ, ਬਿਨ੍ਹਾਂ ਖਿੜਕੀਆਂ ਦੇ ਕਮਰੇ, ਅਤੇ ਭਾਰੀ ਫਰਨੀਚਰ ਵਾਲੇ ਕਮਰੇ ਸ਼ਾਮਿਲ ਹੋ ਸਕਦੇ ਹਨ।
- ਗਤੀਸ਼ੀਲ ਹਮਲਾਵਰ ਅਤੇ ਮੁਢਲੀ ਸਹਾਇਤਾ ਸਿਖਲਾਈ ਲਈ ਸਾਈਨ ਅੱਪ ਕਰੋ।

ਦੌਰਾਨ

- **ਦੌੜੋ** - ਘਟਨਾ ਤੋਂ ਜਿੰਨ੍ਹੀ ਦੂਰ ਹੋ ਸਕੇ ਤੁਹਾਡੀ ਪਹਿਲੀ ਤਰਜੀਹ ਹੈ। ਕਿਸੇ ਵੀ ਚੀਜ਼ ਨੂੰ ਲੈਣ ਲਈ ਨਾ ਰੁਕੋ, ਅਤੇ ਜੇਕਰ ਯੋਗ ਹੋ, ਖੁੱਦ ਬਾਹਰ ਜਾਂਦਿਆਂ ਦੂਸਰਿਆਂ ਨੂੰ ਚੇਤਾਵਨੀ ਦਿਓ। ਅਧਿਕਾਰੀਆਂ ਨੂੰ ਸੂਚਿਤ ਕਰੋ ਜਦੋਂ ਅਜਿਹਾ ਕਰਨਾ ਸੁਰੱਖਿਅਤ ਹੋਵੇ।
- **ਲੁਕੋ** - ਜੇਕਰ ਬਾਹਰ ਜਾਣ ਜਾਂ ਦੌੜਣ ਦਾ ਕੋਈ ਸੰਭਾਵਿਤ ਰਸਤਾ ਨਹੀਂ ਹੈ, ਤਾਂ ਲੁਕਣ ਲਈ ਸੁਰੱਖਿਅਤ ਜਗ੍ਹਾ ਲੱਭੋ। ਹਮਲਾਵਰ ਦੀ ਨਿਗਾਹ ਤੋਂ ਦੂਰ ਰਹੋ ਅਤੇ ਮਜ਼ਬੂਤ ਦਰਵਾਜ਼ਿਆਂ ਅਤੇ ਤਾਲਿਆਂ, ਬਿਨ੍ਹਾਂ ਖਿੜਕੀਆਂ, ਅਤੇ ਭਾਰੀ ਫਰਨੀਚਰ ਵਾਲੇ ਕਮਰੇ ਖੋਜਣ ਦੀ ਕੋਸ਼ਿਸ਼ ਕਰੋ। ਇਲੈਕਟ੍ਰੋਨਿਕ ਯੰਤਰ ਸ਼ਾਂਤ ਕਰੋ ਅਤੇ ਸ਼ਾਂਤ ਤਰੀਕਿਆਂ ਨਾਲ ਅਥਾਰਟੀਆਂ ਨੂੰ ਸੂਚਿਤ ਕਰੋ; ਇਸ ਵਿੱਚ ਟੈਕਸਟ ਜਾਂ ਦਰਵਾਜ਼ੇ/ਖਿੜਕੀ ਵਿੱਚ ਚਿੰਨ੍ਹ ਹੋ ਸਕਦਾ ਹੈ। ਕਿਸੇ ਲਈ ਵੀ ਦਰਵਾਜ਼ਾ ਨਾ ਖੋਲ੍ਹੋ ਜਦੋਂ ਤੱਕ ਕਿ ਅਥਾਰਟੀਆਂ ਤੁਹਾਨੂੰ ਸੱਭ ਸਾਫ ਹੋਣ ਬਾਰੇ ਨਾ ਕਹੇ।
- **ਲੜੋ** - ਜਦੋਂ ਲੋੜ ਹੋਵੇ ਅਤੇ ਤੁਰੰਤ ਖਤਰੇ ਵਿੱਚੋਂ ਹੋਵੇ, ਖੁੱਦ ਨੂੰ ਬਚਾਓ। ਹਮਲਾਵਰ ਅਤੇ ਤੁਰੰਤ ਕਾਰਵਾਈ ਸੂਟਰ ਨੂੰ ਰੋਕਣ ਦਾ ਉੱਤਮ ਤਰੀਕਾ ਹੈ। ਸੂਟਰ ਉੱਤੇ ਖੁੱਦ ਬਣਾਏ ਹਥਿਆਰਾਂ ਜਿਵੇਂ ਕੁਰਸੀਆਂ, ਅੱਗ ਬੁਝਾਊ ਯੰਤਰ, ਅਤੇ ਕਿਤਾਬਾਂ ਨਾਲ ਲੁੱਕ ਕੇ ਵਾਰ ਕਰਨਾ ਸੂਟਰ ਨੂੰ ਵਿਚਲਿਤ ਅਤੇ ਭੰਗ ਕਰ ਸਕਦਾ ਹੈ।

ਬਾਅਦ ਵਿੱਚ

- ਆਪਣੇ ਹੱਥਾਂ ਨੂੰ ਪਰਤੱਖ ਅਤੇ ਖਾਲੀ ਰੱਖੋ।
- ਕਾਨੂੰਨ ਲਾਗੂ ਕਰਨ ਵਾਲਿਆਂ ਦਾ ਮੁੱਖ ਕੰਮ ਖਤਰੇ ਨੂੰ ਖਤਮ ਕਰਨਾ ਹੁੰਦਾ ਹੈ; ਉਹ ਮਦਦ ਆਉਣ ਤੱਕ ਸ਼ਾਇਦ ਨਾ ਰੁਕਣ।
- ਕਾਨੂੰਨ ਲਾਗੂ ਕਰਨ ਵਾਲਿਆਂ ਦੇ ਸਾਰੇ ਨਿਰਦੇਸ਼ਾਂ ਦਾ ਪਾਲਣ ਕਰੋ।
- ਆਪਣੇ ਅਤੇ ਆਪਣੇ ਪਰਿਵਾਰ ਲਈ ਇਸ ਸਦਮੇ ਵਾਲੀ ਘਟਨਾ ਵਿੱਚੋਂ ਬਾਹਰ ਆਉਣ ਵਿੱਚ ਮੱਦਦ ਲਈ ਮਾਹਰ ਸਹਾਇਤਾ ਬਾਰੇ ਵਿਚਾਰ ਕਰੋ।





9-1-1 'ਤੇ ਕਾਲ ਕਰੋ

ਕਿਸੇ ਵੀ ਐਮਰਜੈਂਸੀ ਜਾਂ ਸੰਕਟ ਬਾਰੇ ਅਥਾਰਟੀਆਂ ਨੂੰ ਸੂਚਿਤ ਕਰਨ ਲਈ 9-1-1 ਨੂੰ ਕਾਲ ਕਰਨਾ ਸਭ ਤੋਂ ਪ੍ਰਭਾਵਸ਼ਾਲੀ ਤਰੀਕਾ ਹੈ।

9-1-1 ਨੂੰ ਟੈਕਸਟ ਕਰੋ

ਟੈਕਸਟ-ਟੂ-9-1-1 ਤੁਹਾਡੇ ਮੋਬਾਈਲ ਫੋਨ ਜਾਂ ਯੰਤਰ ਤੋਂ ਐਮਰਜੈਂਸੀ ਕਾਲ ਲੈਣ ਵਾਲਿਆਂ ਤੱਕ ਪਹੁੰਚਣ ਲਈ ਇੱਕ ਟੈਕਸਟ ਸੁਨੇਹਾ ਭੇਜਣ ਦੀ ਯੋਗਤਾ ਹੈ। ਹਾਲਾਂਕਿ, ਕਿਉਂਕਿ ਟੈਕਸਟ-ਟੂ-9-1-1 ਮੌਜੂਦਾ ਸਿਰਫ ਕੁਝ ਖਾਸ ਜਗ੍ਹਾਵਾਂ ਵਿੱਚ ਹੀ ਉਪਲਬਧ ਹੈ, ਜਦੋਂ ਸੰਭਵ ਹੋਵੇ ਤੁਸੀਂ ਐਮਰਜੈਂਸੀ ਦੌਰਾਨ ਹਮੇਸ਼ਾਂ 9-1-1 ਨਾਲ ਸੰਪਰਕ ਕਰਨ ਲਈ ਇੱਕ ਵੋਇਸ ਕਾਲ ਕਰੋ।

ਸਮਾਰਟ 9-1-1

ਸਮਾਰਟ911 ਨਾਗਰਿਕਾਂ ਨੂੰ ਵਾਧੂ ਵੇਰਵੇ ਪ੍ਰਦਾਨ ਕਰਨ ਦੀ ਆਗਿਆ ਦਿੰਦਾ ਹੈ ਜਿਸ ਦੀ ਕਿਸੇ ਐਮਰਜੈਂਸੀ ਦੌਰਾਨ ਸਹਾਇਤਾ ਕਰਨ ਲਈ 9-1-1 ਕਾਲ ਲੈਣ ਵਾਲਿਆਂ ਨੂੰ ਲੋੜ ਪੈ ਸਕਦੀ ਹੈ। ਇਨ੍ਹਾਂ ਚੀਜ਼ਾਂ ਵਿੱਚ ਸ਼ਾਮਲ ਹੋ ਸਕਦਾ ਹੈ: ਵਿਅਕਤੀਗਤ ਅਤੇ ਘਰੇਲੂ ਜਾਣਕਾਰੀ, ਡਾਕਟਰੀ ਜਾਣਕਾਰੀ, ਪਤਾ ਅਤੇ ਸਥਾਨ ਦੀ ਜਾਣਕਾਰੀ ਅਤੇ ਹੋਰ ਕੁਝ ਜੋ ਤੁਸੀਂ ਚਾਹੁੰਦੇ ਹੋ ਕੇ ਜਵਾਬ ਦੇਣ ਵਾਲੇ ਜਾਣਨ। ਵਧੇਰੇ ਜਾਣਕਾਰੀ ਲਈ ਕਿਰਪਾ www.smart911.com 'ਤੇ ਜਾਓ।

ਸਮਾਰਟ911 ਦੁਆਰਾ ਉਪਲਬਧ:

ਸੁਰੱਖਿਆ ਪ੍ਰੋਫਾਈਲ

9-1-1 ਨੂੰ ਵਾਧੂ ਜਾਣਕਾਰੀ ਪ੍ਰਦਾਨ ਕਰੋ ਤਾਂ ਜੋ ਉਹ ਐਮਰਜੈਂਸੀ ਵਿੱਚ ਤੁਹਾਡੀ ਤੇਜ਼ੀ ਨਾਲ ਸਹਾਇਤਾ ਕਰ ਸਕਣ।

ਚੇਤਾਵਨੀਆਂ ਅਤੇ ਨੋਟੀਫਿਕੇਸ਼ਨਾਂ

ਆਪਣੀ ਕਮਿਊਨਿਟੀ ਵਿੱਚ ਮੌਸਮ, ਟ੍ਰੈਫਿਕ ਅਤੇ ਹੋਰ ਐਮਰਜੈਂਸੀ ਬਾਰੇ ਜਾਣਕਾਰੀ ਰੱਖੋ।

ਨਾਜ਼ੁਕ ਲੋਕਾਂ ਨੂੰ ਰਜਿਸਟਰੀ ਦੀ ਲੋੜ ਹੈ

ਜਦੋਂ ਕੋਈ ਸੰਕਟ ਆਉਂਦਾ ਹੈ ਤਾਂ ਐਮਰਜੈਂਸੀ ਪ੍ਰਬੰਧਕਾਂ ਨੂੰ ਚੇਤਾਵਨੀ ਦਿਓ ਕਿ ਤੁਹਾਨੂੰ ਵਿਸ਼ੇਸ਼ ਸਹਾਇਤਾ ਦੀ ਜ਼ਰੂਰਤ ਹੈ।





Emergency
Management

ਇਸ ਵਰਕਬੁੱਕ ਨੂੰ ਪੜ੍ਹਨ ਲਈ ਤੁਹਾਡਾ ਧੰਨਵਾਦ

ਜੇ ਤੁਹਾਡੇ ਕੋਈ ਹੋਰ ਪ੍ਰਸ਼ਨ ਹਨ, ਤਾਂ ਕਿਰਪਾ ਕਰਕੇ 586-469-5270
'ਤੇ ਮੈਕੋਮ ਕਾਉਂਟੀ ਐਮਰਜੈਂਸੀ ਮੈਨੇਜਮੈਂਟ ਅਤੇ ਸੰਚਾਰਾਂ ਨਾਲ ਸੰਪਰਕ
ਕਰੋ ਜਾਂ mcoem.MacombGov.org 'ਤੇ ਜਾਓ।



Emergency
Management

ਐਮਰਜੈਂਸੀ ਮੈਨੇਜਮੈਂਟ ਅਤੇ ਸੰਪਰਕ • (586) 469-5270 • mcoem.macombgov.org