

ОКРУГ МАКОМ ПОСІБНИК ІЗ ПІДГОТОВКИ ДО НАДЗВИЧАЙНИХ СИТУАЦІЙ



ПРАКТИЧНИЙ ПОСІБНИК І РЕКОМЕНДАЦІЇ

Управління з питань надзвичайних ситуацій та контакти • (586) 469-5270 • mcoem.macombgov.org



Зміст

Повідомлення від керівника округу Маком	4
Вступ до управління в надзвичайних ситуаціях	5
Анкета сімейної готовності	7
Виявлення потенційних небезпек удома.....	8
Що можна зробити, щоб підготуватися	11
Підготовка набору для виживання в надзвичайних ситуаціях.....	13
Домашній набір для евакуації	14
Аварійний набір для транспортного засобу	15
План зв'язку при надзвичайних ситуаціях.....	16
Номери екстреного виклику	17
Особи для контакту в надзвичайних ситуаціях	18
ІНФОРМАЦІЯ ДЛЯ ТИХ, ХТО ДОГЛЯДАЄ ЗА ДІТЬМИ	19
Зовнішня система сповіщення.....	21
Евакуація та укриття	23
Коли надзвичайна ситуація застає зненацька.....	25
Обережно! Повені	27
Відновлення після стихійного лиха/надзвичайної ситуації.....	28
Тероризм	31
8 ознак тероризму	32
Підготовка до терористичної атаки.....	33
Напад злочинців	35
Виклик 9-1-1	37



ПОВІДОМЛЕННЯ ВІД КЕРІВНИКА ОКРУГУ МАКОМ



Я радий представити «Практичний посібник із підготовки до надзвичайних ситуацій», щоб допомогти тим, хто живе та працює в окрузі Маком, підготуватися до стихійних та антропогенних лих. Важливо мати план дій, і, коли надзвичайні ситуації застають вас зненацька, реагувати найбільш безпечним і ефективним чином. Попередня підготовка до надзвичайних ситуацій робить спільноту сильнішою і дозволяє нашим самовідданим співробітникам аварійних служб виконувати свої обов'язки, знаючи, що люди, яким вони допомагають, готові до співпраці.

Будь ласка, приділіть кілька хвилин, щоб обговорити ці вказівки з вашою родиною, друзями та колегами. Навіть мінімальна підготовка може допомогти вам зберегти своє життя в надзвичайній ситуації. Сподіваюся, що ви триматимете цей посібник під рукою і використовуватимете його як швидку довідку, а також ефективно прислухатиметесь до наведених в ньому порад вдома та на робочому місці. За додатковою інформацією щодо підготовки до надзвичайних ситуацій, будь ласка, звертайтеся до Управління з надзвичайних ситуацій за телефоном (586) 469-5270 та за електронною адресою msoem@macombgov.org

З повагою,

Mark A. Hackel

Інформація для цього посібника була зібрана з різних публікацій, наданих Американським Червоним Хрестом, Центром з контролю захворювань (CDC), Федеральним агентством з надзвичайних ситуацій (FEMA) та Міністерством національної безпеки, щоб допомогти вам підготуватися до різних типів лих.





**ВСТУП
ДО УПРАВЛІННЯ
В НАДЗВИЧАЙНИХ
СИТУАЦІЯХ**

ВСТУП ДО УПРАВЛІННЯ В НАДЗВИЧАЙНИХ СИТУАЦІЯХ

Згідно із Публічним законом № 390 1976 року та внесеними до нього поправками в окрузі Маком розроблена програма з управління надзвичайними ситуаціями, до переліку цілей якої входить запобігання, готовність, реагування, відновлення та вирішення наслідків до, під час і після надзвичайних ситуацій та лих по всьому округу. Директор управління з надзвичайних ситуацій призначається на посаду керівником округу та несе відповідальність за стандарти й вимоги програми, визначені Відділом з надзвичайних ситуацій поліції штату Мічиган і підрозділом Міністерства національної безпеки.

Цей практичний посібник було створено для того, щоб допомогти нашій спільноті підготуватися до надзвичайних ситуацій і лих. Тут міститься інформація про небезпеки, з якими можна зіткнутися в окрузі Маком. Хоча може й нелегко думати про лихо, яка може спіткати тих, кого ви любите, але прочитавши цей посібник, ви будете краще підготовлені до швидких дій по захисту себе, своїх сім'ї та майна під час надзвичайної ситуації.

Ось що зроблено в окрузі Маком для підготовки до надзвичайної ситуації або лиха:

- Для координації всіх заходів щодо запобігання надзвичайних ситуацій та стихійних лих, забезпечення готовності, реагування, відновлення та пом'якшення наслідків в окрузі Маком був призначений директор управління з надзвичайних ситуацій.
- Була розроблена система планів дій в надзвичайних ситуаціях, протоколів і рекомендацій, в яких описані загальні методи, які застосовуватимуться під час

лиха або надзвичайної ситуації. Серед них є плани, призначені для округу, а також місцевих юрисдикцій, шкіл, лікарень та комерційних установ.

- До складу персоналу управління з надзвичайних ситуацій входять співробітники приватного та державного секторів, а також спеціально підготовлені волонтери, які знають, що потрібно робити під час надзвичайних ситуацій.
- Для координації всіх дій та ресурсів з реагування на надзвичайні ситуації в окрузі Маком при Центрі зв'язку та технологій (ЦЗТ) був створений Центр управління з надзвичайних ситуацій. ЦЗТ — це ультрасучасна установа, яка забезпечує цілодобову інформованість про ситуацію нашим мешканцям, комерційним установам і службам швидкого реагування. Вона забезпечена відеоекраном, який має розмір 20 x 50 дюймів, станції моніторингу дорожнього руху, диспетчерські станції та станції аварійного управління.



MACOMB COUNTY
COMTEC
Communications & Technology
Center



АНКЕТА СІМЕЙНОЇ ГОТОВНОСТІ

Перед ознайомленням з цим посібником дайте відповідь на наступні запитання, щоб оцінити своє поточне розуміння основ готовності до надзвичайних ситуацій. Всі теми, розглянуті нижче, будуть висвітлені в цьому збірнику більш докладно, тому, якщо хочете дізнатися більше, перегорніть сторінку й продовжуйте читати.

- 1. Чи відомо вам, які потенційні небезпеки є у вас удома чи на вулиці?**
- 2. Чи вважаєте ви, що місцева спільнота підготовлена до надзвичайних ситуацій?**
- 3. Чи вважаєте ви, що ваша сім'я добре підготовлена до більшості надзвичайних ситуацій?**
- 4. Чи обговорювали ви зі своєю сім'єю плани дій при надзвичайній ситуації?**
- 5. Чи є у вашій сім'ї набір для виживання під час надзвичайної ситуації, зокрема:**
 - Триденний запас води на людину (один галон на людину на день)
 - Триденний запас продуктів харчування, які псуються повільно
 - Один комплект змінного одягу на кожну людину
 - Одна ковдра або спальний мішок на кожну людину
 - Аптечка першої допомоги та набір призначених ліків (яких вистачить на чотири дні)
 - Радіо та ліхтарик на батарейках, із запасними батарейками
 - Додатковий набір ключів до автомобіля
 - Кредитна картка та невелика сума готівки
 - Санітарно-гігієнічні засоби
 - Засоби для тварин
- 6. Чи є у вашому помешканні на кожному поверсі працюючі детектори диму?**
- 7. Чи є у вас заповнений вогнегасник АВС?**
- 8. Чи навчили ви свою сім'ю правильно користуватись вогнегасником?**
- 9. Чи знаєте ви, як відключити комунальні послуги?**

ВИЯВЛЕННЯ ПОТЕНЦІЙНИХ НЕБЕЗПЕК УДОМА

Важливим кроком у підготовці сім'ї є виявлення небезпек у вашій оселі. Тому тепер, коли ви відповіли на питання, будь ласка, також спробуйте виявити потенційні небезпеки.

У нижченаведеному списку визначено кілька ділянок, які можуть становити небезпеку, в ньому є все, що може зрушитись, зламатися, впасти або згоріти. Дайте відповідь «так» або «ні» в кожній категорії з огляду на реальний стан справ. Наприклад, в секції «Кухня» вас запитують, чи носите ви щільно прилеглий одяг під час приготування їжі. Будь ласка, виберіть «так», якщо носите, і «ні», якщо не носите. Після закінчення виявлення небезпек та надання відповідей на всі запитання ви можете продовжити читати цей посібник і потім скласти план, щоб зменшити або ліквідувати всі небезпеки у вашому домі. Передбачливість, увага та здоровий глузд — це все, що вам знадобиться.

КУХНЯ

Так Ні

- Одягаєте щільно прилеглий одяг під час приготування їжі
- Не залишаєте їжу без нагляду під час приготування
- Не відвертаєте ручки каструлі під час приготування
- Тримаєте поблизу кришку каструлі на випадок пожежі
- Підтримуєте зони приготування їжі в чистому стані і далеко від легкозаймистих речовин
- Електричні шнури не бовтаються
- Розетки, розміщені поруч з раковинами, обладнані ПЗВ
- Кухня обладнана «відключенням короткого замикання
- Зберігаєте гострі ножі в недоступному для дітей місці

ЗА МЕЖАМИ ПОМЕШКАННЯ

Так Ні

- Очищаєте територію навколо будинку від сухої рослинності та сміття
- Використовуєте грилі для барбекю на безпечній відстані від будівель і рослин
- Зберігаєте брикети для барбекю у металевому контейнері
- Підтримуєте «зелений пояс» навколо будівель в сільській місцевості
- Консультуєтеся з відділом пожежної охорони перед спалюванням сміття чи використовуєте спеціальні бочки для спалювання відходів

УСІ КІМНАТИ

Так Ні

- Слідкуєте за тим, щоб покриття для підлоги (килимові покриття) були постелені безпечно, щоб мінімізувати ймовірність спотикання
- Слідкуєте за безпечним розташуванням проводів і штор, щоб зменшити небезпеку удусення дітей
- Слідкуєте за тим, щоб виходи з кімнат не були заблоковані

ГАРАЖ / МАНСАРДА / САРАЙ

Так Ні

- Використовуєте бензин тільки в якості палива для двигуна і ніколи не зберігаєте його всередині помешкання

- За необхідності зберігаєте тільки невелику кількість бензину у спеціальному закритому контейнері
- Зберігаєте легкозаймисті рідини, такі як фарби та розчинники тільки в оригінальній упаковці й тримаєте їх близько до поверхні землі та подалі від джерел тепла, іскор або полум'я

ПАЛІННЯ ТА СІРНИКИ

Так Ні

- Зберігаєте сірники та запальнички у недоступних для дітей місцях
- Використовуєте великі глибокі попільнички без країв
- Ніколи не палите напівсонними або в ліжку
- Утилізуєте попіл і недопалки в металеву банку хоча б раз на день
- Щоночі перевіряєте меблі на предмет наявності на них тліючих сигарет, особливо після вечірок

ЕЛЕКТРИКА

Так Ні

- Уникаєте використання подовжувачів (якщо ви їх використовуєте, то перевіряєте їх максимально допустиму потужність і не перевантажуєте їх)
- Підключаєте до однієї розетки тільки один тепловиділяючий пристрій
- Стежите за тим, щоб електричні шнури не знаходились під килимовими покриттями
- Стежите за тим, щоб електричні ланцюги не перевантажувались
- Вчасно замінюєте пошкоджені шнури, вилки, розетки
- Використовуєте для люстр та світлових приборів лампочки підходящої потужності
- Перевіряєте запобіжники/автоматичні вимикачі на предмет правильності номіналу струму
- Не відключаєте і не обходите запобіжники або автоматичні вимикачі

ОДЯГ / ПРАЛЬНА МАШИНА ТА СУШАРКА

Так Ні

- Слідкуєте за тим, щоб пристрої були правильно закріплені
- Слідкуєте за тим, щоб фільтр для ворсу був чистий та справний
- Перевіряєте продувний шланг і вентиляційний трубопровід, щоб переконатися, що вони чисті й забезпечують безперешкодний потік повітря



ВОГНЕГАСНИК

Так Ні

- Слідкуєте за тим, щоб універсальний вогнегасник (категорії ABC) знаходився в доступному місці
- Слідкуєте за тим, щоб всі мешканці знали, як ним користуватися
- Чи є додаткові вогнегасники на кухні, біля ємності для сміття, у підвалі чи спальній зоні?
- Зберігаєте використані замазані ганчірки в герметичних металевих контейнерах.
- Ніколи не зберігаєте горючі матеріали, такі як газети та журнали

ОБЛАДНАННЯ ДЛЯ ОБІГРІВУ

Так Ні

- Дбаєте про те, щоб камінні топки та газові / дров'яні печі відповідали місцевим стандартам
- Щороку чистите та перевіряєте димохід
- Утилізуєте попіл в металевих контейнерах
- Тримаєте предмети побуту та електричні шнури на відстані щонайменше 12 дюймів від настінних обігрівачів і 36 дюймів від переносних обігрівачів
- Щороку проводите обслуговування печі
- Встановлюєте терморегулятор водонагрівача на 120 градусів по Фаренгейту
- Встановлюєте нові або змінні газові водонагрівачі на висоті щонайменше 18 дюймів над підлогою

ВАННІ КІМНАТИ

Так Ні

- Зберігаєте токсичні засоби для чистки в недоступних для дітей шафках
- Використовуєте скляні пляшки замість пластикових контейнерів
- Дбаєте про те, щоб всі розетки були оснащені ПЗВ

СІМЕЙНА ГОТОВНІСТЬ

Так Ні

- Продумали два безперешкодних виходи з кожної кімнати, зокрема з другого поверху, і подбали про те, щоб всі мешканці знали їх
- Визначили місце зустрічі на вулиці

- Визначили в іншому штаті контактну особу для зв'язку із сім'єю у випадку стихійного лиха / надзвичайної ситуації
- Розробили план евакуації та регулярно відпрацьовуєте його
- Зберігаєте важливі документи та цінні речі у вогнезахищеному сейфі чи шафі
- Забезпечуєте належне страхування свого помешкання та його вмісту (на випадок землетрусу, повені, крадіжки чи пожежі)

ПАЛІННЯ ТА ДЕТЕКТОРИ CO₂

Так Ні

- Належним чином встановлені на кожному поверсі
- Перевіряються в перший вівторок кожного місяця
- Ви щопівроку замінюєте в них батарейки

УСІ НЕБЕЗПЕКИ (ІНШІ МОМЕНТИ, ПРО ЯКІ ПОТРІБНО ПАМ'ЯТАТИ)

Так Ні

- Прикріплюєте важкі, високі, вертикальні меблі до стійок каркаса стіни
- Убезпечили шафи для кухні та ванної примусово-запірними (такими, які самі закриваються) засувками
- Зберігаєте важкі та/або крихкі предмети на нижніх полицях
- Перевіряєте фундамент на наявність тріщин і за необхідності ремонтуєте його
- Закріплюєте дзеркала та картини на стінах або підвішуєте їх за допомогою товстого дроту, закріпленого шурупом з кільцем або підвісною дошкою, з'єднаною шпунтом.
- Правильно використовуєте снігоочисне обладнання (лопату/снігоприбирач)
- Готуєте транспортний засіб до експлуатації в зимову погоду (гальма, електрообладнання, двигун, заміна масла, фари, шини)
- Взуваєте підходяще взуття під час ходьби по снігу та льоду, щоб зменшити ковзання
- Посипаєте сіллю доріжки для очищення льоду та снігу з потенційно слизьких ділянок
- Визначили у своїй домові сховище для надзвичайних ситуацій

Практичні навчання — це чудовий спосіб допомогти своїй сім'ї підготувати план дій та запам'ятати, що робити в разі лиха або надзвичайної ситуації.

ПОЖЕЖНІ НАВЧАННЯ

Всі члени сім'ї повинні вміти по-пластунськи виповзати з оселі, щоб пізніше зібратися разом на певному домовленому місці. Буде дуже добре, якщо у вас є м'яке місце на газоні, щоб попрактикувати рухи «зупинись-впади-перекотись». Також слід постійно дбати про те, щоб в усіх ваших сигналізаторах диму та чадного газу були батарейки з достатнім зарядом, щоб ваш вогнегасник був заповнений, а також продумати кілька шляхів евакуації.

НАДЗВИЧАЙНА СИТУАЦІЯ МЕДИЧНОГО ХАРАКТЕРУ

Зробіть так, що ваша сім'я подбала про «пораненого». Якщо у вас є члени сім'ї підліткового або середнього шкільного віку, ви можете дозволити їм надати першу допомогу батькові або матері. Скажіть їм, що ви сильно порізувалися і відчуваєте слабкість. Переконайтеся, що вони знають, де знаходяться медикаменти та медичне приладдя, дайте їм можливість попрактикуватися у їхньому використанні. Для молодших або більш чутливих дітей ви можете зробити навчання більш реалістичними, зімітувавши глибокий розріз червоною рисою від маркера на руці. Потім попросіть їх перев'язати вас.





**ЩО МОЖНА
ЗРОБИТИ, ЩОБ
ПІДГОТУВАТИСЯ**

ЩО МОЖНА ЗРОБИТИ, ЩОБ ПІДГОТУВАТИСЯ

Розуміння загроз, на які ви та ваша сім'я можете наразитися, є важливим кроком при плануванні дій в надзвичайних ситуаціях. У наступному списку вказані небезпеки, які можуть виникнути в південно-східній частині штату Мічиган. Оскільки ми живемо і працюємо, ходимо в школи і граємось по всій території цього регіону, нам потрібно знати, що може трапитися навколо нас. Дуже важливо обговорювати потенційні загрози зі своєю сім'єю і таким чином почати розробляти свій власний план дій в надзвичайних ситуаціях.

Зимові бурі	Сильні вітри/торнадо	Гроза/град
Надзвичайні події з токсичними матеріалами	Повінь	Пожежа в будівлі
Інфраструктурна аварія	Засуха	Надзвичайна санітарно-епідемічна ситуація
Екстремальна температура	Громадські заворушення	Лісові пожежі
Відключення електроенергії	Тероризм/диверсія	Напад злочинців

ОБЛАСТЬ РОЗВ'ЯЗУВАНИХ ЗАВДАНЬ НАЦІОНАЛЬНОЇ ГОТОВНОСТІ

Запобігання

Запобігати, уникати або зупиняти потенційний (запланований) або фактично скоєний терористичний акт.

Захист

Захищаємо наших громадян, мешканців, гостей і майно від найбільших загроз і небезпек таким чином, щоб наші інтереси, бажання та спосіб життя успішно розвивалися.

Зменшення ризиків

Мінімізація кількості людських жертв і майнових втрат шляхом зменшення наслідків майбутніх надзвичайних ситуацій.

Реагування

Реагувати швидко, щоб врятувати життя людей, захистити власність і навколишнє середовище, а також задовольнити основні потреби людини після катастрофічної надзвичайної події.

Відновлення

Ліквідація наслідків надзвичайної ситуації шляхом своєчасного відновлення, зміцнення та відродження інфраструктури, житлових умов, самодостатньої економіки, а також сфери охорони здоров'я, соціальних, культурних, історичних та екологічних структур місцевих спільнот, які постраждали внаслідок катастрофічної надзвичайної події.



ПІДГОТОВКА НАБОРУ ДЛЯ ВИЖИВАННЯ В НАДЗВИЧАЙНИХ СИТУАЦІЯХ

Ви повинні заздалегідь підготувати воду, їжу, засоби надання першої допомоги, одяг, спальні речі та інші предмети першої необхідності, а також бути готовими до того, що вам доведеться евакуюватися або обходитися без електрики, тепла чи води протягом тривалого періоду.

Зібраний набір можна помістити в 5-галонні відра, тканинні мішки або рюкзаки.

Подумайте про включення у набір для виживання під час надзвичайної ситуації наступних предметів:

ВОДА

(Триденна норма — 1 галон на людину в день)

- Зберігайте воду в закритих небитких контейнерах (замініуйте її щопівроку)

ЇЖА

(Три-п'ятиденний запас продуктів, що псуються повільно, на кожну людину)

- Їжа (висококалорійна, готова до вживання)
- Молоко/сік (у консервованому або порошкоподібному вигляді)
- Копчене або в'ялене м'ясо
- Мультивітаміни, клітковина, сіль
- Металеві столові прибори (для приготування або прийому їжі)
- Паперові стаканчики, тарілки та пластиковий посуд або виделка-ложка
- Консервний ніж (ручний)
- Посуд/столові прибори
- Алюмінієва фольга
- Мило, рідкі миючі засоби, губки для посуду, розпилювач
- Морозильні сумки (різних розмірів)

САНІТАРІЯ

- Предмети особистої гігієни
- Пластикові мішки для сміття та мотузки
- Пластикове відро зі щільною кришкою
- Дезінфікуючий спрей
- Серветки
- Туалетний папір

ОДЯГ/СПАЛЬНІ РЕЧІ

(один комплект одягу та взуття на кожну людину)

- Міцні черевики або робочі сапоги

- Дошовик
- Ковдри або спальні мішки
- Тепла шапка, рукавиці, одяг і термобілизна
- Капелюх, сонцезахисний крем, сонцезахисні окуляри

АПТЕЧКА

(у водонепроникному контейнері)

- Стерильні лейкопластирі
- 2- і 3-дюймові стерильні марлеві прокладки
- Трикутні пов'язки
- Гіпоалергенний лейкопластир
- 2- і 3-дюймові стерильні бинти
- Ножиці та мікропінцет
- Голки та безпечна бритва
- Мило й антисептик
- Вологі серветки
- Медична піпетка
- Небиткий термометр
- Латексні рукавички
- Пилозахисна маска
- Вазелін
- Набір шпильок різного розміру
- Шпатель і дерев'яні аплікатори
- Таблетки для очистки води

ІНСТРУМЕНТИ ТА

ПРОДОВОЛЬЧІ ТОВАРИ

- Ліхтарик із запасними батарейками та лампочками
- Рація із запасними батарейками
- Сірники у водонепроникному контейнері
- Запальничка, сигнальний вогонь, вогнегасник
- Складна лопата
- Мультируль
- Складаний багатофункціональний ніж
- Папір, олівець, ножиці, клей
- Карта (міста, округу, штату)

- Гроші (готівка та кредитна картка)
- Скотч (клеяка стрічка)

СПЕЦПРЕДМЕТИ

Для немовлят:

- Молочна суміш, сік і сухе молоко
- Підгузники та серветки
- Пляшечки та ліки

Для дорослих:

- Ліки/інсулін
- Зубні протези
- Контактні лінзи, додаткові окуляри та інше
- Для розваг — ігри, книги
- Мобільний телефон

Для тварин:

- Їжа та вода
- Нашийник і повідець
- Переносний контейнер/клітка
- Документи

ДОКУМЕНТИ

(у водонепроникному контейнері)

- Посібник із підготовки до екстремальних ситуацій
- Важливі телефонні номери
- Заповіти, страхові поліси
- Договори, документи на право власності, акції та облігації
- Паспорти, картки соціального страхування
- Карти вакцинації
- Сімейні документи (про народження, шлюб, смерть)
- Інвентаризація цінних господарських товарів
- Фінансова інформація (банківський рахунок, кредитні картки)
- Дозволи (на полювання/рибальство/зброю)

ДОМАШНІЙ НАБІР ДЛЯ ЕВАКУАЦІЇ

Пожежа, повінь або інші надзвичайні ситуації можуть потребувати негайної евакуації з вашої домівки. Наступні предмети повинні бути зібрані та поміщені у невеликий легкодоступний переносний контейнер, щоб його можна було взяти при виході з помешкання.

Розгляньте можливість включення в комплект для евакуації з дому наступних предметів:

- 2 пляшки води
- Продукти, що повільно псуються і мають високу енергетичну цінність (батончики з мюслі, консервовані горіхи, карамель, суміш із сухофруктів, арахісове масло та крекери)
- Невелике радіо на батарейках (краще АМ) і запасні батарейки
- Маленька аптечка
- Ліхтарик із запасними батарейками
- Невелика сума готівки та розмінних грошей, а також кредитна картка (у невеликому водонепроникному контейнері)
- Додатковий набір ключів від автівки та помешкання
- Важливі сімейні документи в портативному, вогнестійкому контейнері
 - Карти соціального забезпечення
 - Страхові поліси
 - Заповіти
 - Документи на право власності
 - Заощадження та номери банківських рахунків
 - Свідоцтва про народження та шлюб
 - Перелік домашнього майна та цінностей/активів (відео або фото вмісту вашого помешкання вкрай бажані)
- Додаткова пара окулярів
- План евакуації (номери телефонів контактних осіб, місце зустрічі)
- Запаси для тварин



АВАРІЙНИЙ НАБІР ДЛЯ ТРАНСПОРТНОГО ЗАСОБУ

Тримайте в своєму автомобілі засоби для надзвичайних ситуацій. Завжди будьте в курсі того, скільки бензину є в бензобаку, а у випадку отримання попередження про надзвичайну ситуацію негайно заповніть його. Автозаправні станції можуть постраждати від надзвичайної ситуації та не працюватимуть. Зберігайте ці предмети у переносному контейнері.

Подумайте про включення наступних предметів в аварійний набір для вашого транспортного засобу:

- 2 пляшки води
- Продукти, які повільно псуються і мають високу енергетичну цінність (батончики мюслі, консервовані горіхи, карамель, суміш із сухофруктів та горіхів, арахісове масло та крекери)
- Ліхтарик із запасними батарейками
- Аптечка
- Проводи для запуску двигуна
- Комплект для ремонту шин і насос
- Світловідбиваючі трикутники та жилети
- Вогнегасник
- Плащ-дощовик
- Портативний автомобільний зарядний пристрій
- Місцеві карти
- Мультируль
- Аварійна свічка
- Ковдра

Для більш холодних погодних умов:

- Ковдри
- Щітка/скребок для льоду та снігу
- Лопата
- Теплий одяг
- Котячий наповнювач (контейнер для перевезення)



ПРОДУМАЙТЕ ПЛАН ЗВ'ЯЗКУ ПІД ЧАС НАДЗВИЧАЙНИХ СИТУАЦІЙ

Ваша сім'я краще впорається з надзвичайною ситуацією, якщо підготується до неї ще до її виникнення. Знання того, де перебуває кожен член сім'ї чи близький родич, який постраждав унаслідок стихійного лиха за межами штату, може значно заспокоїти. Наявність плану зв'язку допоможе вам підтримувати зв'язок з усією вашою родиною. Дотримуйтеся цих кроків, щоб підтримати свій душевний спокій.

- Виберіть контактну особу, яка проживає за межами міста, якій зможуть зателефонувати члени вашої родини, щоб зв'язатися один з одним під час стихійного лиха.
- Переконайтеся, що кожен член сім'ї знає номер телефону цієї контактної особи. Зробіть невелику контактну картку, якою можна швидко та легко скористатися.
- Регулярно зв'яжуйтесь зі своїми знайомими, які проживають за містом, а вони нехай також зв'язуються з вами.
- Залиште телефонні номери контактних осіб у офіційних осіб школи вашої дитини.

НЕ ЗАБУВАЙТЕ ДОПОМАГАТИ ІНШИМ

У вашому районі можуть проживати люди похилого віку або інваліди, яким під час надзвичайної ситуації може бути потрібна ваша допомога. Додайте їх у свій контрольний перелік, щоб не забути допомогти їм у разі стихійного лиха.

- Складіть список тих сусідів, яким знадобиться додаткова допомога.
- Попросіть їхні номери телефонів й адреси, якщо вони довіряють вам у цьому питанні.
- У випадку виникнення надзвичайної ситуації зв'яжіться з цими сусідами і поцікавтесь, чи є у них все необхідне.
- Допоможіть їм визначитись з їхньою заміською контактною особою.



Під час стихійного лиха не забувайте завжди набирати 9-1-1 для виклику аварійних служб. Не телефонуйте 9-1-1, щоб просто запитувати про щось, дізнаватись інформацію або запитувати про неекстрену допомогу. Під час надзвичайної ситуації аварійні диспетчери часто “завалені” запитами про допомогу. Ваш дзвінок обов'язково повинен мати екстрений характер. Це гарантуватиме, що допомогу отримають ті люди, які дійсно її потребують.

Якщо у вас є питання або проблеми, які не стосуються надзвичайних ситуацій, спробуйте подзвонити за номером телефону місцевого уряду або за номером гарячої лінії, наданим вашою місцевою теле- або радіостанцією.

Навчіть своїх дітей здійснювати екстрені виклики, але завжди нагадуйте їм, що телефонувати на 9-1-1 можна тільки в екстрених випадках.



НОМЕРИ ЕКСТРЕНОВОГО ВИКЛИКУ

Поліція	НАБИРАЙТЕ 911
Пожежна служба	НАБИРАЙТЕ 911
Швидка допомога	НАБИРАЙТЕ 911
Шериф округу	586-469-5151
Управління з надзвичайних ситуацій округу	586-469-5270
Департамент охорони здоров'я округу.....	586-469-5235
Громадська інфраструктура округу.....	586-469-5325
Департамент розвитку доріг округу	586-463-8671
Поліція штату Мічиган (Річмондський пост)	586-727-0200
ФБР (Детройтське відділення)	313-965-2323
Національний центр реагування на розливи нафти та хімічних речовин	800-424-8802
Екстрені служби берегової охорони США.....	800-321-4400
Митниця і прикордонна охорона	800-232-5378
Іміграційно-митна поліція США	313-568-6042
Мічиганський токсикологічний центр	800-222-1222
Американський Червоний Хрест (допомога при стихійних лихах)	313-833-8816
Армія Порятунку (організація допомоги людям, які зазнали лиха)	888-803-8858
Компанія DTE Energy	800-477-4747
Компанія Consumers Energy	800-477-5050

ОСОБИ ДЛЯ КОНТАКТУ В НАДЗВИЧАЙНИХ СИТУАЦІЯХ

МІСЦЕВА КОНТАКТНА ОСОБА

Ім'я _____
Місто _____
Телефон _____

КОНТАКТНА ОСОБА ЗА МЕЖАМИ ОКРУГУ

Ім'я _____
Місто _____
Телефон _____

НАЙБЛИЖЧИЙ РОДИЧ

Ім'я _____
Місто _____
Телефон _____

ЕКСТРЕНІ НОМЕРИ

Батько _____
Мати _____
Інші _____

ЕКСТРЕНІ НОМЕРИ

Відділення поліції _____
Пожежна служба _____
Лікарня _____

СІМЕЙНІ ЛІКАРІ

Ім'я _____ Телефон _____
Ім'я _____ Телефон _____
Ім'я _____ Телефон _____

МІСЦЯ ЗБОРУ

Біля вашого помешкання _____
Подалі від вашої домівки, якщо ви не зможете до неї повернутися _____
Адреса _____
Телефон _____
Перший маршрут _____

КОМУНАЛЬНІ ПОСЛУГИ

Електрика _____
Газ _____
Вода _____



ІНФОРМАЦІЯ ДЛЯ ТИХ, ХТО ДОГЛЯДАЄ ЗА ДІТЬМИ

Ми часто довіряємо наших дітей няням. Незалежно від того, є вони членами нашої родини чи сторонніми особами, вони можуть бути не знайомі з нашими планами дій в надзвичайних ситуаціях та визначеними нами контактними особами. Коли ми доручаємо турботу про наших найдорожчих та наші домівки іншим, ці люди повинні знати, як правильно діяти у випадку надзвичайних ситуацій.

Адреса цього помешкання: _____

Телефон цього помешкання: _____

НОМЕРИ АВАРІЙНИХ СЛУЖБ

ПОЛІЦІЯ, ПОЖЕЖНА СЛУЖБА або ШВИДКА ДОПОМОГА

Телефонувати 9-1-1

ЛЮДИ З ПОРУШЕННЯМ СЛУХУ

586-469-5093

Батьки знаходяться тут:

Адреса: _____

Телефон: _____

Мобільний телефон: _____

вони повернуться приблизно о _____

Домашній план дій в надзвичайних ситуаціях знаходиться: _____


Домашній набір для виживання в надзвичайних ситуаціях знаходиться: _____

Нагадування:

- Нікому не відкривайте двері, поки не ідентифікуєте особу та мету її візиту, а також не переконаєтесь в тому, що вона не становить загрози.
- Тримайте всі двері та вікна замкненими
- Завжди контролюйте, де граються діти, будь то вдома чи на вулиці
- Будьте уважні та реагуйте на оголошення про суворі погодні умови належним чином

Важливі вказівки: _____





**ЗОВНІШНЯ
СИСТЕМА
СПОВІЩЕННЯ**

ЗОВНІШНЯ СИСТЕМА СПОВІЩЕННЯ

Сирени можуть бути активовані за таких обставин:

- Національна метеорологічна служба випустила попередження про ймовірність торнадо в окрузі Маком протягом певного періоду часу або спеціально навчені метеорологи виявили торнадо, що наближається або знаходиться в межах округу Маком.
- Сильні грози з вітром, швидкість якого з великою ймовірністю перевищує 70 миль на годину, або здатним завдати шкоду, подібну до шкоди від торнадо.
- Розлив небезпечної речовини, яка може завдати шкоди населенню та спричинити його евакуацію або укриття на місці.

Сирени зовнішнього оповіщення призначені для того, щоб попередити вас, якщо в вашому населеному пункті з'явилася актуальна загроза. Ви ніколи не зможете знати точно, яка саме потенційна загроза наближається. Завжди негайно почніть шукати сховище й стежте за усіма радіопередачами та новинами, щоб визначити природу загрози й отримати інструкції щодо вашої безпеки.

СИСТЕМИ СПОВІЩЕННЯ ПРО ЕКСТРЕМАЛЬНІ ПОГОДНІ УМОВИ

Погодне радіо і додатки погоди на мобільних пристроях забезпечують негайний доступ до життєво важливої інформації, коли важлива кожна секунда. Будь це вдома, в офісі чи у подорожі, системи аварійного сповіщення про погоду є корисним інструментом, який підтримуватиме вас і вашу сім'ю в готовності до будь-яких критичних погодних умов.

УДОМА

Наявність погодного радіо у вашому помешканні може попередити вас про будь-які складні погодні ситуації, що насуваються. Уважно прослуховуйте будь-які штормові попередження. Звертайте увагу на минулі, поточні та майбутні погодні умови біля вас.

НА РОБОТІ

Якщо погодне радіо не є для вас прийнятним варіантом, погодні додатки на вашому мобільному пристрої допоможуть вчасно дізнаватись про будь-які погодні ускладнення, з якими ви можете зіткнутися на робочому місці, і допоможуть вам безпечно дістатися додому.





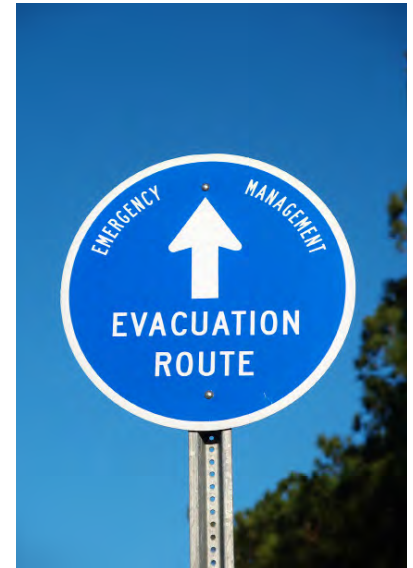
**ЕВАКУАЦІЯ
ТА УКРИТТЯ
НА МІСЦІ**

ЕВАКУАЦІЯ

Якщо влада попросить вас евакуюватись з вашої домівки або робочого місця, в вашому розпорядженні може бути лише декілька хвилин, щоб дістатися до безпечної локації, і ви повинні бути готові негайно покинути своє поточне місце при отриманні такої вказівки. Процес евакуації може тривати години або дні, залежно від надзвичайної ситуації, тому ви повинні бути готові подбати про себе та свою сім'ю протягом як мінімум трьох днів.

Під час евакуації, будь ласка, дотримуйтеся цих простих правил:

- Увімкніть радіо або телевізор і будьте готові дотримуватися всіх інструкцій органів управління з надзвичайних ситуацій.
- Візьміть свій набір для екстрених випадків
- Виходячи з помешкання, не забудьте замкнути двері
- Залишіть біля своїх дверей записку з повідомленням того, куди ви попрямували. Місцева поліція патрулюватиме ваш район.
- Використовуйте лише ті маршрути, які визначені органами управління з надзвичайних ситуацій
- Виберіть друга або родича, до якого одразу звернетесь при евакуації



За наявності достатньої кількості часу спробуйте зробити наступне:

- Перед виходом відключіть усі комунальні послуги (тільки якщо знаєте, як це зробити безпечно). Після повернення зверніться в газову компанію для відновлення обслуговування.

УКРИТТЯ НА МІСЦІ

Іноді під час надзвичайної ситуації безпечніше залишатися там, де ви перебуваєте, ніж евакуюватися". Sounds better this way. Якщо представники влади просять вас сховатися, дотримуйтеся наступних інструкцій:

- Закрийте всі вікна та двері
- Вимкніть усі вентилятори, системи опалення та кондиціонування.
- Закрийте заслонку каміна
- Вимкніть загальне електроживлення, якщо знаєте як
- Під час сильного шторму йдіть в підвал або в найнижчу кімнату без вікон
- Під час загрози хімічного характеру краще залишатися на верхніх поверхах, тому що більшість хімікатів важчі за повітря і можуть просочитися у підвал
- Увімкніть радіоприймач на батарейках і слухайте подальші інструкції
- Приготуйтеся евакуюватись, якщо органами управління з надзвичайних ситуацій надано відповідний наказ





**КОЛИ
НАДЗВИЧАЙНА
СИТУАЦІЯ
ЗАСТАЄ ЗНЕНАЦЬКА**

КОЛИ НАДЗВИЧАЙНА СИТУАЦІЯ ЗАСТАЄ ЗНЕНАЦЬКА

Під час і після надзвичайної ситуації важливо зберігати спокій. Навіть після завершення надзвичайної ситуації вас все ще можуть підстерігати небезпеки. А те, що на перший погляд здається безпечним місцем, може таким і не бути. Орієнтуйтеся на інформацію від місцевих телеканалів, радіостанцій та дотримуйтесь порад кваліфікованих фахівців. Якщо немає вказівок про евакуацію, не виїжджайте на дороги, щоб не блокувати доступ для автомобілів швидкої допомоги.

Під час надзвичайної ситуації ви можете тривалий час не мати доступу до їжі, води та електрики. Якщо електроживлення відсутнє, продовольчі магазини можуть бути закриті, а подача води може не здійснюватись, ось деякі поради:

ВОДА

Якщо лихо застане вас без запасу чистої води, ви можете використовувати кубики льоду та воду з баку для гарячої води або труб. Якщо є можливість безпечно виходити на вулицю, також можна набрати воду з струмка або річки, ставка чи озера, природних джерел і снігу або ж дощову воду і потім очистити її шляхом кип'ятіння (протягом 5 хвилин), дистиляції або дезінфекції. Щоб очистити воду за допомогою відбілювача, додайте 10 його крапель на один галон води. Використовуйте тільки звичайний побутовий рідкий відбілювач, який містить лише 5,25% гіпохлориду натрію.

ЇЖА

Під час надзвичайної ситуації та одразу ж після неї важливо, щоб ви підтримували свої сили, забезпечивши собі хоча б один добре збалансований прийом їжі щодня. Приймайте вітамінні, мінеральні та/або білкові добавки.

ЯКЩО НЕМАЄ ЕЛЕКТРОЕНЕРГІЇ

- Зберігайте спокій і допомагайте членам сім'ї або сусідам, які можуть потребувати допомоги через сильну спеку чи холод
- Знайдіть ліхтарик з батарейками і використовуйте його, поки не включиться електроживлення. Не запалюйте свічки (це може призвести до пожежі)
- Вимкніть чутливе до перепадів напруги електричне обладнання, таке як комп'ютери, DVD-плеєри та телевізори
- Вимкніть основні електроприлади, які були включені в момент відключення живлення. Це допоможе запобігти стрибкам напруги при відновленні електрики
- Тримайте двері холодильника та морозильної камери якомога щільніше закритими, щоб не виходив холод
- Не використовуйте для обігріву вашої домівки кухонну плиту — це може спричинити пожежу або витік газу
- Будьте максимально обережні під час водіння. Якщо світлофори не працюють, розглядайте кожен сигнал як знак зупинки — повністю зупиняйтеся на кожному перехресті й уважно дивіться по сторонах, перш ніж продовжити рух
- Не дзвоніть 911, щоб запитати про відключення електрики. Слухайте радіо для отримання нової інформації

ЯКЩО У ВАС Є ДОМАШНІ ТВАРИНИ

Підготуйте для вашого домашнього улюбленця набір для виживання. Він повинен містити:

- Ідентифікаційний нашійник і мітку про щеплення від сказу
- Переносний контейнер або клітку
- Повідець
- Ліки (обов'язково перевірте термін придатності)
- Газети та пластикові мішки для сміття для утилізації відходів
- Щонайменше двотижневий запас їжі, води та мисок
- Ветеринарну звітність (більшість притулків для тварин не приймають домашніх тварин без підтвердження вакцинації)



Під час DURING

BE READY! ОБЕРЕЖНО! FLOODS ПОВЕНІ

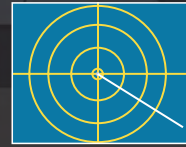
Від'єднайте прилади від електромережі, щоб попередити ураження електричним струмом при відновленні подачі електроенергії.

НЕ сідайте за кермо та не прогулюйтеся затопленими дорогами. Машин і людей може понести водою.

Зберіть усі засоби першої необхідності та стежте за новинами по місцевому радіо чи телебаченню.

СПОВІЩЕННЯ ПРО ЕКСТРЕМАЛЬНІ ПОГОДНІ УМОВИ

ЯК РОЗПІЗНАТИ НЕБЕЗПЕКУ ПОВЕНІ



- Визначіть розміщені поблизу ділянки земної поверхні, які схильні до затоплення чи зсувів ґрунту.
- Вивчіть попереджувальні сигнали вашої спільноти, маршрути евакуації та місця для укриття в надзвичайних ситуаціях.
- Вивчіть найближчі до вас маршрути евакуації під час повені.

Коли лінії електропередач знеструмлені, коли ваш дім затопило водою або перед евакуацією, **ВИМКНІТЬ** газ, електрику та воду.

Утилізуйте предмети, які не можна продезінфікувати, як-от шпалери, одяг, килимки та гіпсокартон.

ДОТРИМУЙТЕСЯ ГІГІЄНИ



Мийте руки водою з милом, щоб запобігти появі мікробів.



Слухайте інформацію від місцевої влади про те, як безпечно використовувати воду для пиття, приготування їжі або миття.

ЩО РОБИТИ ПІСЛЯ AFTER

Використовуйте вентилятори, кондиціонери та осушувачі, щоб висушити свої речі та дім.

Для прибирання надягайте гумові чоботи та латексні одноразові рукавички.

Ретельно вимийте стіни, тверді підлоги та інші поверхні водою з милом. Для дезінфекції використовуйте суміш з 1 склянки відбілювача та 1 галона води.

Будьте обережні! У паводковій воді може бути сміття.



Докладнішу інформацію читайте на сайті <http://emergency.cdc.gov/disasters/floods/>

ВІДНОВЛЕННЯ ПІСЛЯ СТИХІЙНОГО ЛИХА / НАДЗВИЧАЙНОЇ СИТУАЦІЇ

Увімкніть місцеве радіо чи телебачення для отримання інструкцій та важливої інформації.

Процес відновлення звичайно є найбільш трудомістким при будь-якій катастрофі / надзвичайній ситуації. Вжиття належних заходів до та після стихійного лиха / надзвичайної ситуації дасть можливість швидко й ефективно повернутись до нормального стану справ. Одним із інструментів надання допомоги мешканцям є постійне та належне страхування майна. Наведені нижче рекомендації допоможуть у процесі відновлення.

ЗАГАЛЬНІ ВКАЗІВКИ

- Якогомога швидше зверніться до своєї страхової компанії, щоб розпочати процес відшкодування.
- Ведіть облік усіх витрат, які ви здійснюєте в процесі ліквідації наслідків стихійного лиха/ надзвичайної ситуації. Обов'язково зберігайте квитанції. Вони є дуже важливими для отримання страхової компенсації та відшкодування прибуткового податку.
- Пам'ятайте про небезпеки, пов'язані з комунальними послугами, і ніколи не намагайтеся підключати/відключати комунальні послуги самостійно.
- Зв'яжіться з Американським Червоним Хрестом (313) 833-8816 або Армією порятунку (888) 803-885, якщо вам потрібні їжа, одяг або тимчасове житло.

ТОРНАДО

- Будьте обережні при вході в будівлю і слідкуйте за тим, щоб стіни, стелі та дах були на місці й були надійно закріплені на її основі.
- Будьте обережні з пошкодженими лініями природного газу. Запах або звук шипіння природного газу є ознакою того, що газова труба може бути пошкоджена. Якщо є якась із цих ознак, відкрийте вікна, щоб провітрити помешкання і негайно залиште його. Не паліть, не використовуйте масляні, газові ліхтарі або свічки для освітлення вашого помешкання до тих пір, поки це не буде безпечно.
- Будьте обережні з іскрами, пошкодженими або потертими проводами, можливо, оголені дроти знаходяться під напругою. Якщо місце є небезпечним, покиньте його та зверніться за допомогою.

ПОЖЕЖА

- Викиньте всі продукти харчування, напої та ліки, які зазнали впливу сильної спеки, диму або сажі.
- Не відкривайте вогнезахисний сейф, поки він не охолоне.

ЗИМОВА ПОГОДА

- Якщо вам потрібно вийти, ходіть по снігу та льоду обережно і у підходящому взутті.
- Будьте обережні при згрібанні снігу, надмірне напруження може викликати серцевий напад. Щоб не зашкодити собі, робіть перерви і намагайтеся штовхати сніг, а не піднімати його.
- Слідкуйте за появою ранніх ознак обмороження, до яких відносяться втрата чутливості та поява блідості на кінцівках (наприклад, пальцях рук і ніг, а також на носі).
- Слідкуйте за появою симптомів переохолодження, до яких зокрема відносяться неконтрольоване тремтіння, втрата пам'яті, безладна мова, сонливість та виснаження.
- Виїздіть на автомобілі тільки тоді, коли це вкрай необхідно, при цьому уникайте подорожей поодиночці та віддавайте перевагу головним дорогам.
- Якщо у вашому помешканні через бурю вимкнулося теплопостачання або електроенергія, ви можете захотіти пошукати притулок в громадських місцях. Допомогу можна отримати, зв'язавшись із місцевим американським Червоним Хрестом (313) 833-8816 або Армією порятунку (888)-803-8858.





ПОВІНЬ

- Ніколи не заходьте у будівлю, якщо навколо неї є паводкові води.
- Відмовтеся від їжі та води, які контактували з паводковими водами.
- Відкачайте затоплені підвали повільно, приблизно по одній третині загальної кількості води на день, щоб захистити фундамент від подальшого руйнування.
- негайно потурбуйтеся про пошкоджені септики, вигрібні ями та системи вилуговування.
- Пошкоджені каналізаційні системи становлять небезпеку для здоров'я і можуть посилити наслідки повені.

АВАРІЇ З НЕБЕЗПЕЧНИМИ РЕЧОВИНАМИ

- Евакуйованись, не повертайтеся додому до тих пір, поки місцева влада не повідомить, що це безпечно.
- Після прибуття додому відкрийте всі вікна та двері, щоб забезпечити природну вентиляцію.
- Не намагайтеся вмикати механічну вентиляцію (електричні вентилятори), оскільки є загроза вибуху.
- Дізнайтеся у місцевої влади, як очистити свої землю та майно.
- Відмовтеся від продуктів харчування і води, які контактували з небезпечними речовинами.

Якщо у вас є питання щодо техніки безпеки, повернення додому після надзвичайної ситуації або підготовки до нештатних ситуацій, зателефонуйте до Відділу управління з надзвичайних ситуацій округу Маком за телефоном (586) 469-5270. Якщо у вас є питання щодо безпечності ваших харчових продуктів і питної води, зв'яжіться з Відділом охорони здоров'я округу Маком за телефоном (586) 469-5236.





8 ОЗНАК ТЕРОРИЗМУ

№ 1: Стеження

Хтось знімає різні заходи або спостерігає за ними. Це може здійснюватись за допомогою камер (як фото-, так і відео-), створення заміток, креслення графіків, відмітки позначок на картах, з використанням бінокля або інших пристроїв для дальнього бачення.

№ 2: Збір інформації

Люди або організації, які намагаються отримати інформацію про правоохоронні та/або військові операції, матеріально-технічну базу чи людей. Спроби збору інформації можуть здійснюватися поштою, факсом, телефоном або особисто.

№ 3: Перевірка безпеки

Будь-які спроби виміряти час реагування на порушення безпеки або проникнення через фізичні захисні бар'єри щоб оцінити сильні та слабкі сторони об'єкта.

№ 4: Покупка товарів

Покупка або крадіжка вибухових речовин, зброї, боеприпасів і т. д, зокрема придбання військової форми, відмітних знаків, посібників із льотної експлуатації, пропусків чи значків (або обладнання для виготовлення таких предметів) або інших контрольованих предметів постачання.

№ 5: Підозрілі люди в підозрілому місці

Люди, які не схожі на тих, які мають відношення до цього робочого місця, району, комерційного підприємства або чогось ще. До них відносяться підозрілі люди, які перетинають кордон, безквиткові пасажирки на борту кораблів, а також люди, які втікають з кораблів в портах.



№ 6: Репетиція

Розстановка людей по позиціям і їх переміщення згідно з планом без вчинення справжнього терористичного акту. Саме такий вигляд може мати підготовка до викрадення, але це також може свідчити про підготовку вибухів. Підготовка до такої злочинної діяльності також може включати в себе планування маршрутів і визначення часу роботи світлофора та оцінку дорожнього руху.

№ 7: Впровадження агента розвідки

Люди та припаси розміщуються на позиціях для здійснення терористичного акту. Це останній шанс попередити владу до того, як буде здійснено терористичний акт.

№ 8: Фінансування

Підозрілі транзакції, що характеризуються великими грошовими виплатами, внесенням або зняттям коштів, є типовими ознаками фінансування тероризму. Збір пожертвуваль, вимагання грошей і злочинна діяльність також є попереджувальними сигналами.



ПІДГОТОВКА ДО ТЕРОРИСТИЧНОЇ АТАКИ

Після терактів 11 вересня 2001 року терористичні загрози в США стали більш поширеним явищем. Екстремістські групи й окремі особи намагаються отримати хімічну, біологічну, вибухову, радіологічну та ядерну зброю. Фахівці з громадської безпеки працюють над зміцненням безпеки нашої країни як в окрузі Маком, так і на решті території штату Мічиган і Сполучених Штатів Америки.

Всі надзвичайні ситуації, включно з терористичними діями, починаються на рівні певної окремої місцевості. Всі громадяни повинні усвідомлювати і розуміти потенційні загрози і знати, як до них підготуватися. І незважаючи на те, що неможливо передбачити, як саме відбуватиметься інцидент, є прості правила, яких потрібно дотримуватися, щоб захистити себе та своїх близьких.

ХІМІЧНІ ТА БІОЛОГІЧНІ АТАКИ

Може трапитися так, що люди випадково або навмисно вступають в контакт з хімічною та/або біологічною речовиною. Вплив хімічних або біологічних речовин не завжди очевидний одразу, оскільки багато речовин не мають кольору та запаху.

ОЗНАКИ

- Краплі маслянистої плівки на поверхнях
- Мертві або вмираючі тварини в цій місцевості
- Незрозумілі запахи
- Такі симптоми, як нудота, утруднення дихання, судоми, дезорієнтація
- Низько розташовані хмарні утворення або туман, які не пов'язані з поточною погодою, хмари пилу; або літаючі, можливо пофарбовані частки.

ЩО РОБИТИ

- Рухайтесь назустріч вітру від джерела атаки
- Якщо евакуюватися неможливо, перейдіть в закриті приміщення (див. стор. 18).
- Одягніть протигаз або, якщо його немає, закрийте рот і ніс чистою тканиною, змоченою в розчині соди (одна чашка води + одна столова ложка харчової соди).
- Також накрийте оголену шкіру й стежте за тим, щоб порізи і садна були прикриті.
- Зніміть одяг і запакуйте його в пластиковий пакет, негайно обмийтеся великою кількістю теплої мильної води або розбавленим 10:1 дезінфікуючим розчином.
- Після контакту з хімічною або біологічною речовиною завжди якомога скоріше зверніться за медичною допомогою.

Коли трапляється надзвичайна подія хімічного або біологічного характеру, завжди стежте за допомогою місцевих радіо- або телевізійних станцій за новинами та рекомендаціями щодо забезпечення готовності та/або реагування .

ПІДГОТОВКА ДО ТЕРОРИСТИЧНОЇ АТАКИ

НАПАД З ВИКОРИСТАННЯМ ВИБУХОВИХ ПРИСТРОЇВ

Напади з використанням вибухових пристроїв є найбільш поширеним видом терористичних атак; через велику кількість у вільному доступі інформації на цю тему і легкість детонування. Спостереження за тим, що відбувається навкруги — це те, що може допомогти під час такого типу загроз.

ЩО РОБИТИ

- Якщо ви підозрюєте, що ось-ось спрацює вибуховий пристрій, негайно залишіть приміщення.
- Коли небезпека відступить, зателефонуйте 9-1-1 і поділіться своїми спостереженнями з оператором.
- Стежте за місцевими, штатовими та федеральними каналами сповіщення про надзвичайні ситуації (ТВ, радіо тощо) для отримання подальших інструкцій.
- Якщо станеться вибух, перевірте себе й оточуючих на наявність травм і, якщо небезпека минула, надайте допомогу.

ЯДЕРНІ ТА РАДІОЛОГІЧНІ АТАКИ

Ядерна атака — це використання вибухового ядерного пристрою, який виробляє інтенсивну хвилю тепла, світла, тиску повітря та випромінювання. Радіаційна атака — це поширення радіологічного матеріалу з метою заподіяння шкоди за допомогою звичайного вибухового пристрою. У разі ядерної або радіологічної атаки виконуйте вказівки місцевої, державної та федеральної влади. Укриття на місці та евакуація є основними заходами, які є ефективними в умовах ядерної або радіологічної атаки (див. стор. 18). Три основні фактори, які потрібно враховувати, захищаючись від впливу радіації — це час, відстань та наявність екранування.

- **Час:** намагайтеся максимально зменшити кількість часу, проведеного в зоні радіаційного впливу.
- **Відстань:** намагайтеся збільшити відстань від джерела випромінювання.
- **Екранування:** створіть бар'єр між собою і джерелом випромінювання.

ЩО РОБИТИ

- Стежте за місцевими, штатовими та федеральними каналами сповіщення про надзвичайні ситуації (ТВ, радіо тощо) для отримання подальших інструкцій.
- Дійте відповідно до вказівок щодо надзвичайної ситуації, які можуть передбачати укриття на місці або евакуацію (див. стор. 18).
- Закрийте рот і ніс вологою тканиною, щоб уникнути вдихання радіологічного матеріалу.
- Якомога швидше зніміть заражений одяг; помістіть його в контейнер і запечатайте.
- Обережно промийте шкіру, щоб прибрати можливі забруднення.
- Унеможливіть потрапляння радіації через рот, наприклад, під час прийому їжі, пиття, паління.





**НАПАД
ЗЛОЧИНЦІВ**

ПІДГОТОВКА ДО НАПАДУ ЗЛОЧИНЦІВ

Недавні події в Сполучених Штатах продемонстрували, що напади злочинців можуть траплятися де завгодно і коли завгодно. Щоб убезпечити себе, своїх близьких та оточуючих, будь ласка, ознайомтеся з рекомендаціями щодо того, як діяти до, під час і після таких випадків. Вжиття правильних заходів може допомогти вам швидко прийняти рішення за обмежений час.

ПОПЕРЕДНЯ ПІДГОТОВКА

- Якщо ви помітили щось підозріле, негайно повідомте представників влади.
- Ознайомтеся з інструкціями як діяти під час злочинного нападу в місцях, в яких ви регулярно перебуваєте (наприклад, на робочому місці, церкві тощо). Поцікавтесь, чи можете ви взяти участь у навчальних тривогах та тренуваннях.
- Під час відвідування великих відкритих будівель, таких як торгові центри та медичні установи, визначте де знаходяться два найближчих виходи. Зробіть це звичною справою; цей процес можна навіть перетворити на гру.
- Знайдіть час для пошуку місць, в яких можна сховатися. Це можуть бути кімнати з міцними дверима та замками, кімнати без вікон і кімнати з важкими меблями.
- Пройдіть курси тренувань дій під час злочинного нападу та надання першої медичної допомоги.

ЯК ДІЯТИ ПІД ЧАС

- **Біжіть** — потрібно якомога далі відійти від місця нападу. Не зупиняйтеся, щоб зібрати свої речі, і, якщо можете, попередьте інших про свій вихід. Повідомте владі, коли це можна буде зробити безпечно.
- **Заховайтеся** — якщо немає жодного способу втекти, знайдіть безпечне місце, в якому можна сховатися. Тримайтеся подалі від нападника і спробуйте знайти кімнату з міцними дверима та замком, без вікон і з важкими меблями. Вимкніть звук електронних пристроїв і тихо повідомте владу, це може бути навіть текст або вивіска, показані з дверей чи вікон. Не відкривайте нікому двері, поки представники влади не повідомлять, що ситуація під контролем.
- **Бийтеся** — за необхідності та в безпосередній небезпеці захищайте себе. Агресивні швидкі дії — це найкращий спосіб зупинити стрілку. Атака із засідки з використанням саморобної зброї, такої як стілець, вогнегасник або книга, може відволікти стрілка.

ДІЇ ПІСЛЯ

- Тримайте руки на видноті та неозброєними.
- Основне завдання правоохоронних органів — усунути загрозу; вони не можуть зупинитись для надання допомоги.
- Виконуйте усі вказівки представників правоохоронних органів.
- Подумайте про професійну психологічну допомогу для вас і вашої родини, щоб відновитися після цієї травмуючої події.





ВИКЛИК

9-1-1

ВИКЛИК 9-1-1

Виклик 9-1-1 — це найефективніший спосіб повідомити владу про будь-яку надзвичайну ситуацію або лихо.

ПОВІДОМЛЕННЯ за номером 9-1-1

Повідомлення за номером 9-1-1 — це можливість надіслати текстове повідомлення або зробити екстрений виклик з вашого мобільного телефону або пристрою. Однак, оскільки можливість надіслати повідомлення за номером 9-1-1 зараз доступна тільки в деяких локаціях, ви завжди можете здійснити звичайний телефонний дзвінок на 9-1-1 під час надзвичайної ситуації.

SMART 9 – 1 – 1

Smart911 забезпечує громадянам можливість надавати додаткову інформацію, яка може знадобитися особам, що приймають виклики 9-1-1, для надання допомоги під час надзвичайної ситуації. Це інформація про людину та її сім'ю, її медичні дані, адреса, інформація про місцезнаходження та інші важливі факти. Для отримання додаткової інформації відвідайте сайт www.smart911.com

Доступно через Smart911:

ПРОФІЛЬ БЕЗПЕКИ

Надайте додаткову інформацію на 9-1-1, щоб в разі надзвичайної ситуації вам могли допомогти швидше.

ПОВІДОМЛЕННЯ ТА СПОВІЩЕННЯ

Намагайтесь бути в курсі погодних умов, ситуації на дорогах та інших надзвичайних ситуацій біля вас.

РЕЄСТР СПЕЦПОТРЕБ

Попередьте менеджерів із надзвичайних ситуацій про те, що під час лиха вам потрібна спеціальна допомога.





Emergency
Management

ДЯКУЄМО, ЩО ПРОЧИТАЛИ ЦЕЙ ПОСІБНИК

Якщо у вас виникли запитання, будь ласка, зв'яжіться з нами за телефоном
Управління з надзвичайних ситуацій та контакти округу Маком
586-469-5270 або відвідайте сайт tcoem.MacombGov.org



Emergency
Management